

Työhyvinvointikysely Työhyvinvointikysely 2026

Raportti tehty: 14.04.2026

Vastaajia: 10 / 16

Yleistä kyselystä

- ˘ Kysely toteutettiin sähköisenä kyselynä 16.03.2026 - 02.04.2026 välisenä aikana.
- ˘ Kokonaisuudessaan kyselyyn vastasi yhteensä 226 työntekijää. Kyselyn vastausprosentti oli noin 56,6%.
- ˘ Kysely on toteutettu Kevan tarjoamalla verkkotyökalulla.

Yleistä raportoinnista

- ˘ Raportointia ei ole tehty mikäli vastaajia on vähemmän kuin 5. Kun vastaajia on vähintään 10 esitetään myös kysymyskohtaisia jakaumatietoja.
- ˘ Kyselyssä on pääosin käytetty viisiluokkaista vastausasteikkoa, jossa 1 = täysin eri mieltä... 5 = täysin samaa mieltä.

Raportin **Lukio** verrokkiryhmä on: 1. 'Kappelimäen koulu', 2. 'Laitilan kyläkoulu', 3. 'Varpeen koulu'

Vertailukyselyksi on valittu: 'Työhyvinvointikysely 2025' (239/402 vastaajaa) joka päättyi 20.05.2025.

Vertailuryhmänä toimii: 'Lukio ja Varpee' (35/52 vastaajaa).

TYÖHYVINVOINTIKYSELY

Työn sujuminen työyhteisössä

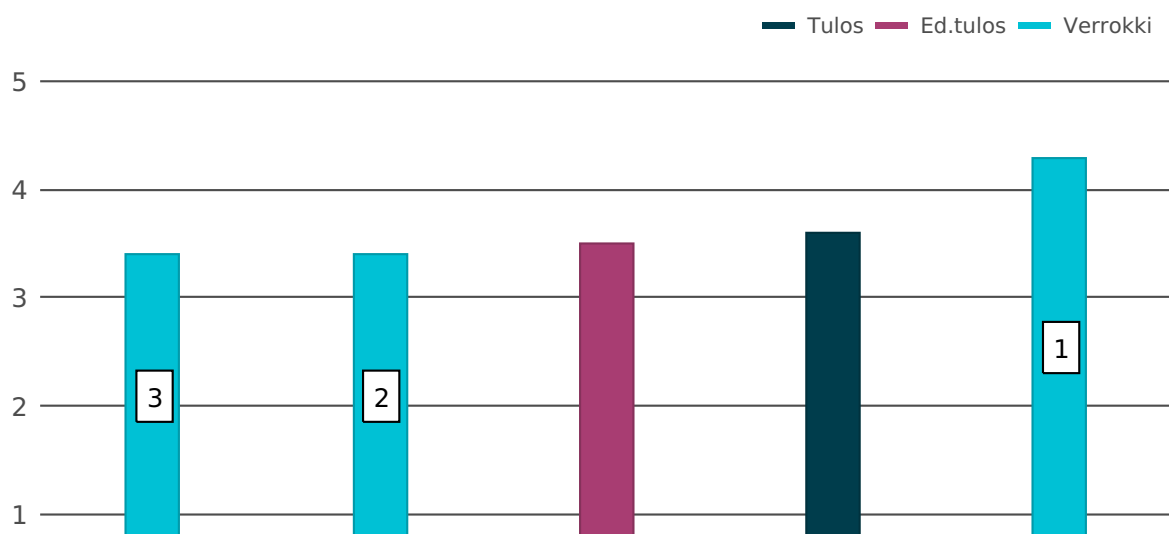
Työyhteisössäni huolehditaan perehdyttämisestä

Ed.tulos

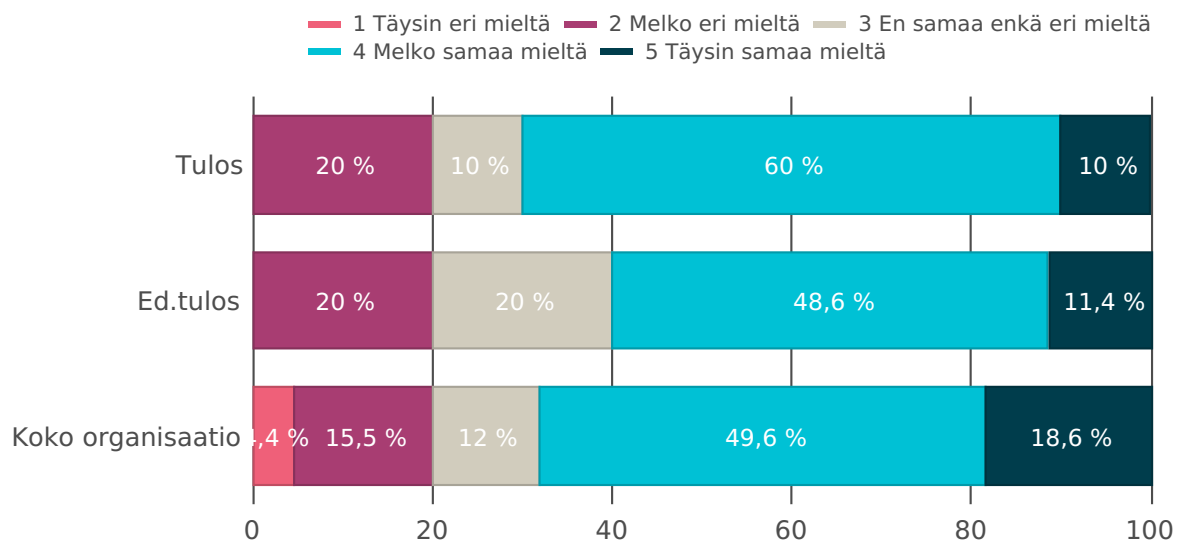
Keskiarvo: 3,6 | Keskihajonta 1,0 | Vastaaajia: 10

3,5 (+0,1)

Työyhteisössäni huolehditaan perehdyttämisestä



Työyhteisössäni huolehditaan perehdyttämisestä



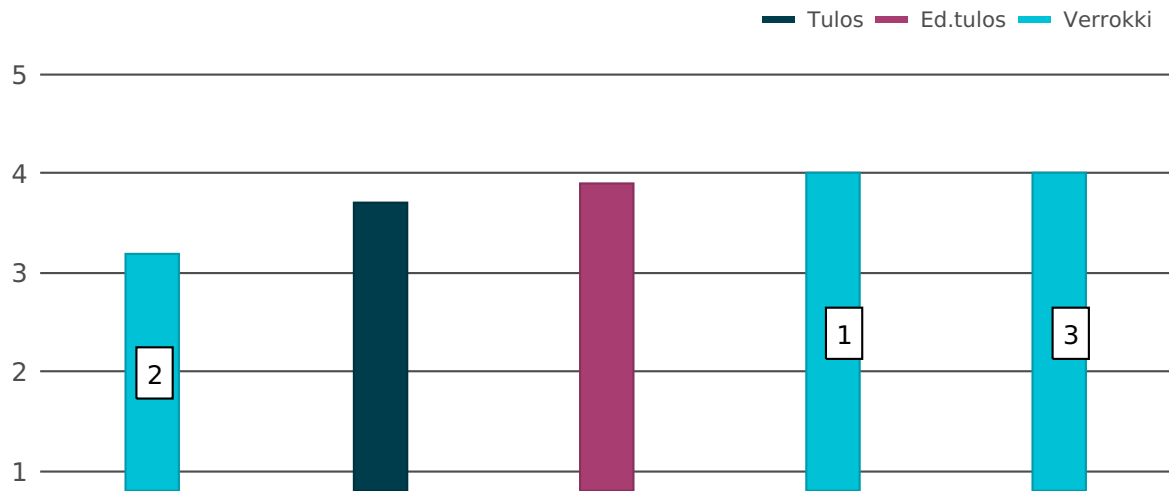
Työyhteisössäni pystytään käsittelemään ja ratkaisemaan ristiriitoja

Ed.tulos

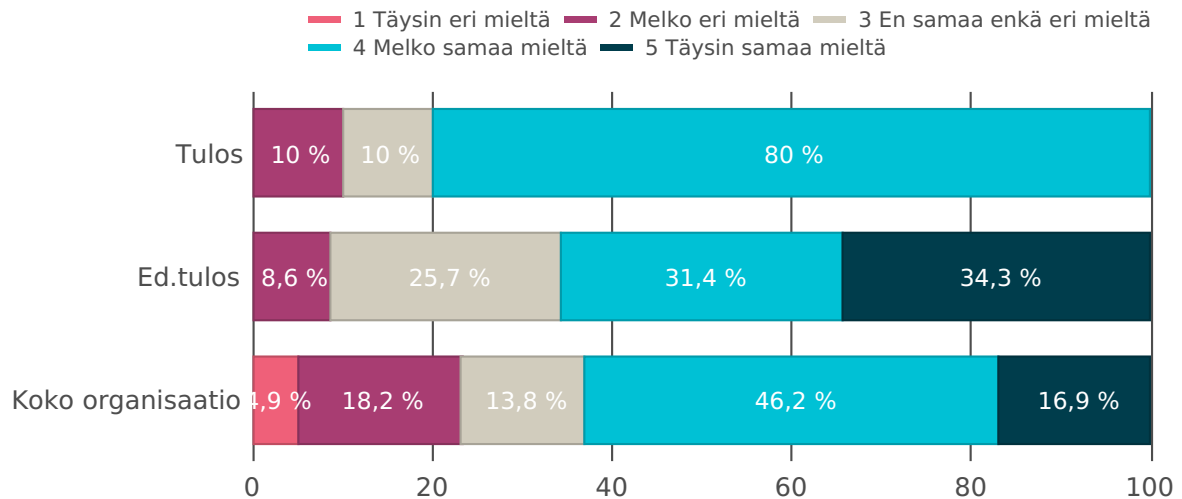
Keskiarvo: 3,7 | Keskihajonta 0,7 | Vastaaajia: 10

3,9 (-0,2)

Työyhteisössäni pystytään käsittelemään ja ratkaisemaan ristiriitoja



Työyhteisössäni pystytään käsittelemään ja ratkaisemaan ristiriitoja



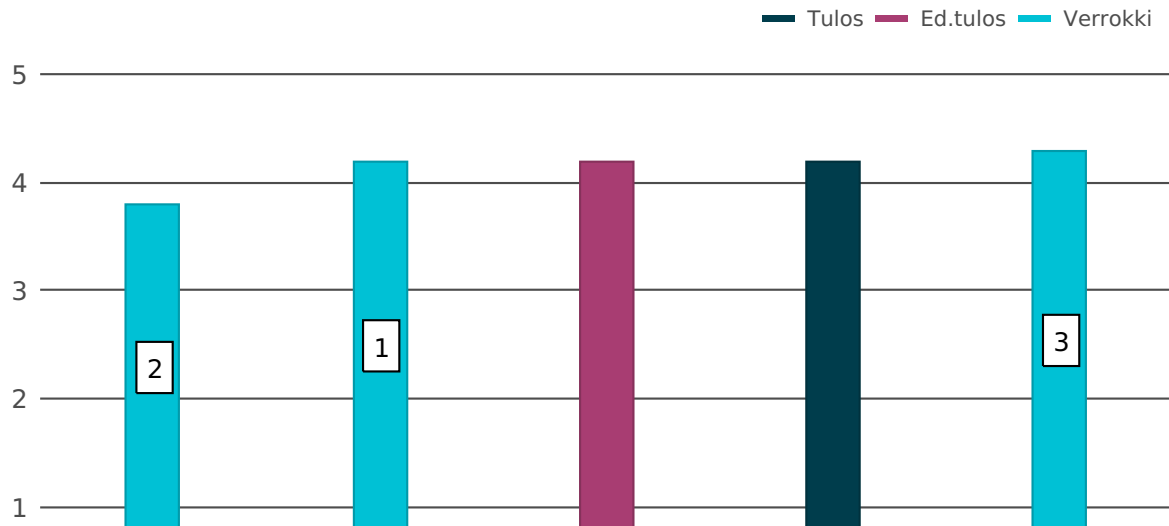
Työyhteisössäni vallitsee luottamuksellinen ilmapiiri

Ed.tulos

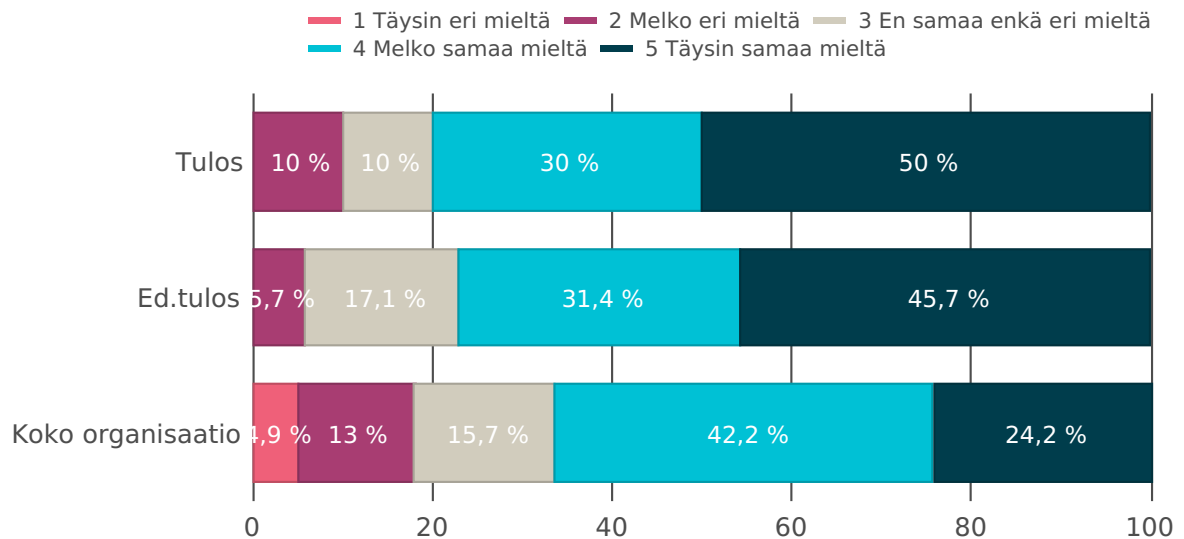
Keskiarvo: 4,2 | Keskihajonta 1,0 | Vastaaajia: 10

4,2 (-)

Työyhteisössäni vallitsee luottamuksellinen ilmapiiri



Työyhteisössäni vallitsee luottamuksellinen ilmapiiri



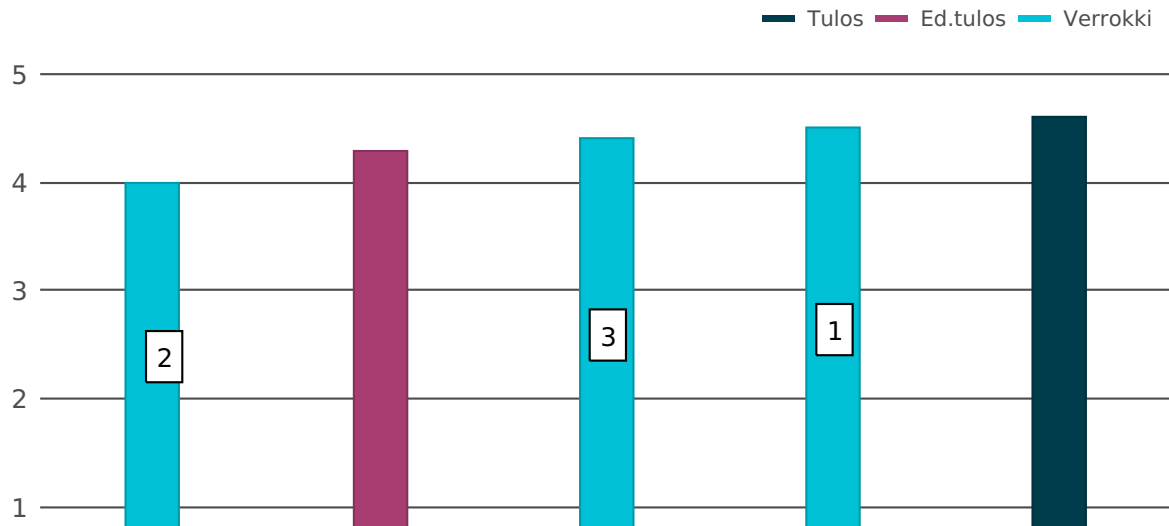
Olen selvillä työyksikköni tavoitteista

Ed.tulos

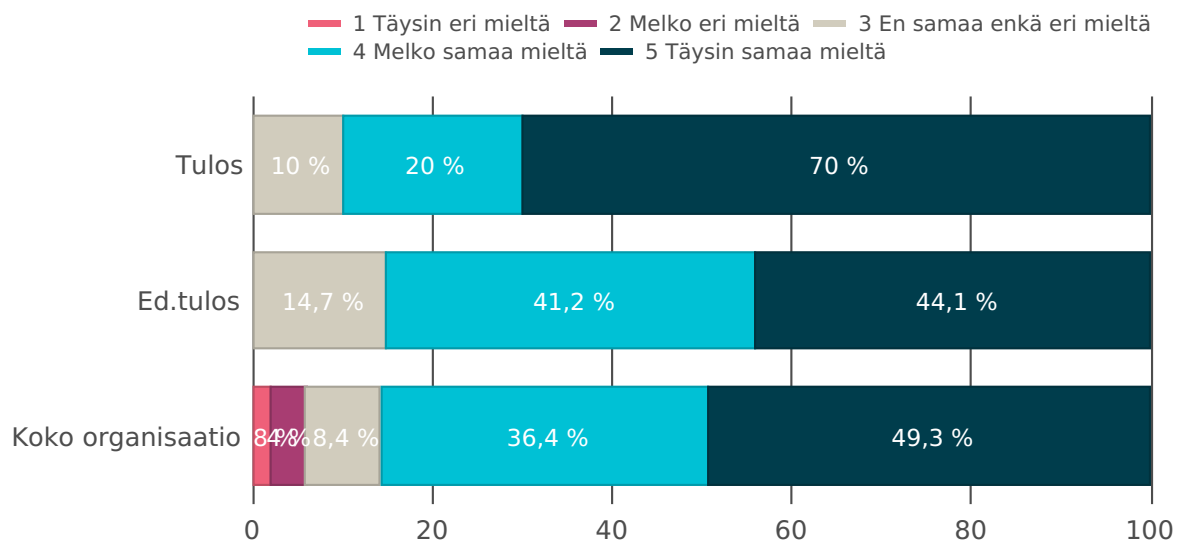
Keskiarvo: 4,6 | Keskihajonta 0,7 | Vastaajia: 10

4,3 (+0,3)

Olen selvillä työyksikköni tavoitteista



Olen selvillä työyksikköni tavoitteista



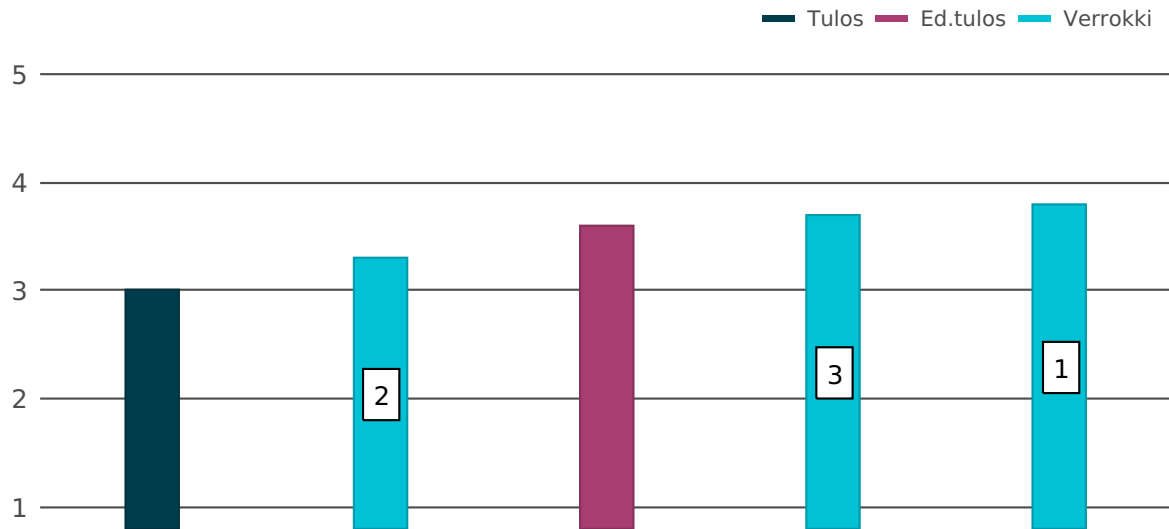
Yhteistyö yksiköiden välillä toimii hyvin

Ed.tulos

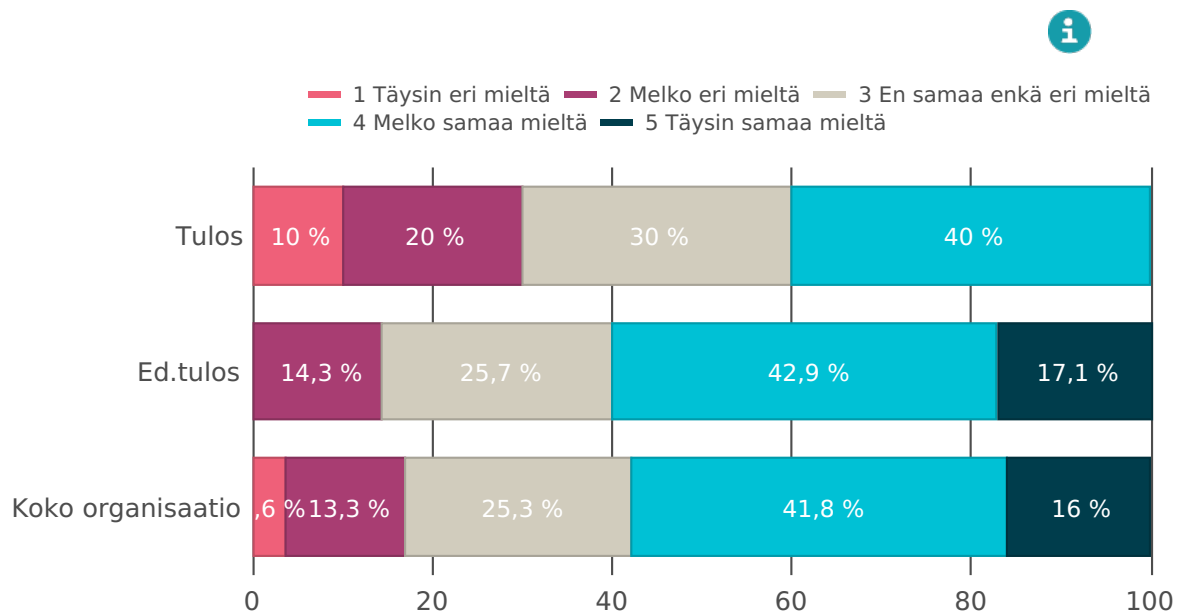
Keskiarvo: 3,0 | Keskihajonta 1,1 | Vastaajia: 10

3,6 (-0,6)

Yhteistyö yksiköiden välillä toimii hyvin



Yhteistyö yksiköiden välillä toimii hyvin



Työyksikössäni toimitaan yhteisesti sovittujen toimintatapojen mukaisesti Ed.tulos

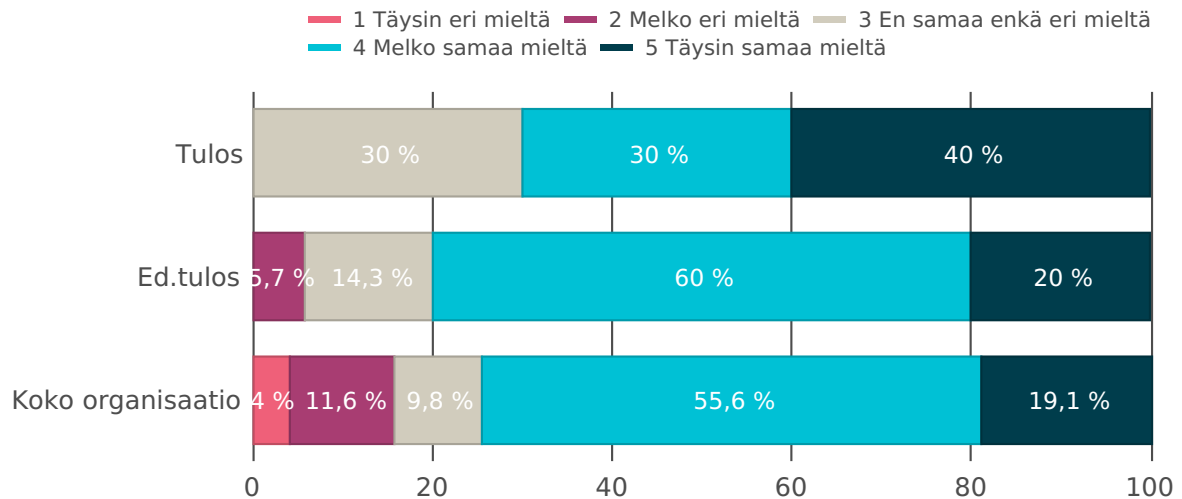
Keskiarvo: 4,1 | Keskihajonta 0,9 | Vastaajia: 10

3,9 (+0,2)

Työyksikössäni toimitaan yhteisesti sovittujen toimintatapojen mukaisesti



Työyksikössäni toimitaan yhteisesti sovittujen toimintatapojen mukaisesti

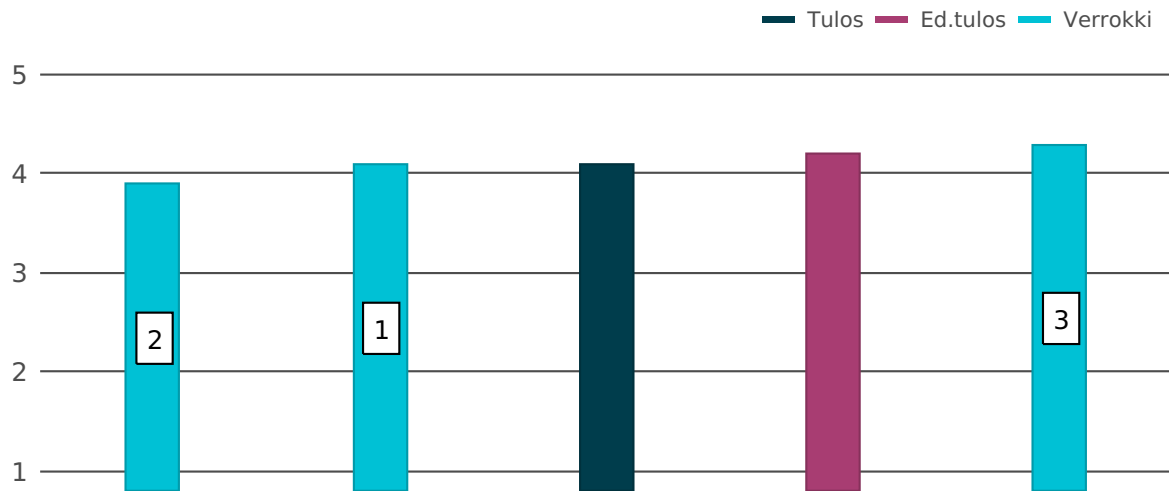


Jokainen työyksikössäsi tietää sen tärkeimmät tehtävät ja toimintatavat Ed.tulos

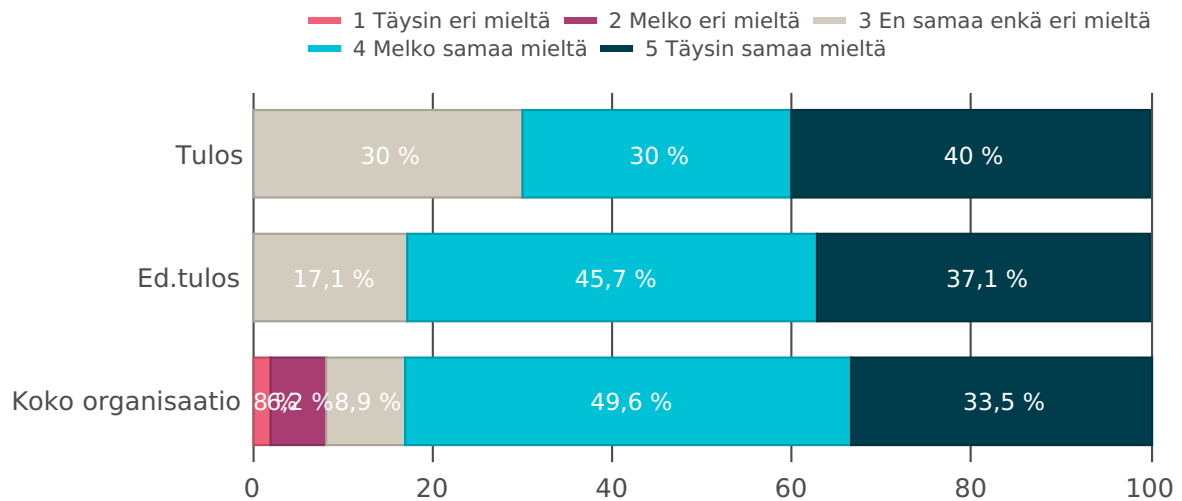
Keskiarvo: 4,1 | Keskihajonta 0,9 | Vastaajia: 10

4,2 (-0,1)

Jokainen työyksikössäsi tietää sen tärkeimmät tehtävät ja toimintatavat



Jokainen työyksikössäsi tietää sen tärkeimmät tehtävät ja toimintatavat



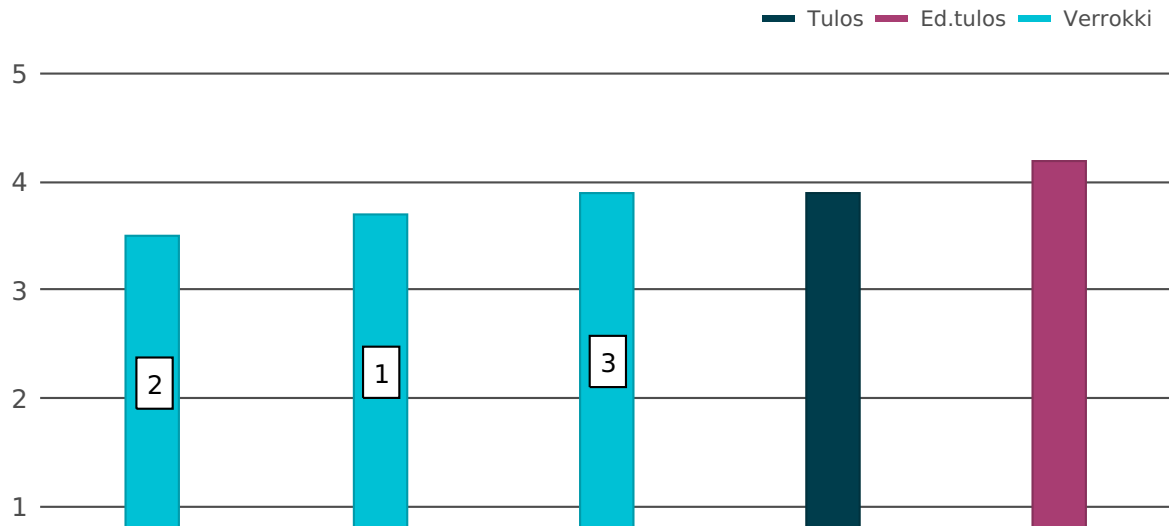
Työ tarjoaa minulle mahdollisuuden ammatilliseen kehittymiseen

Ed.tulos

Keskiarvo: 3,9 | Keskihajonta 1,1 | Vastaajia: 9

4,2 (-0,3)

Työ tarjoaa minulle mahdollisuuden ammatilliseen kehittymiseen



Työ tarjoaa minulle mahdollisuuden ammatilliseen kehittymiseen

Kysymyksellä on alle 10 vastaajaa, prosenttikuvaa ei voida muodostaa.

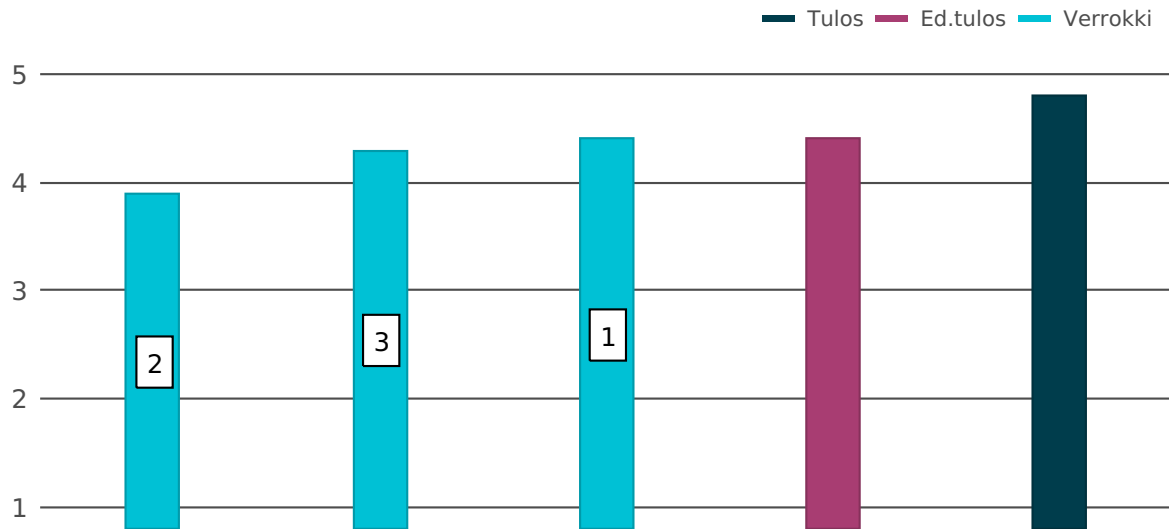
Voin käyttää tietojani ja taitojani monipuolisesti

Ed.tulos

Keskiarvo: 4,8 | Keskihajonta 0,4 | Vastaajia: 9

4,4 (+0,4)

Voin käyttää tietojani ja taitojani monipuolisesti



Voin käyttää tietojani ja taitojani monipuolisesti

Kysymyksellä on alle 10 vastaajaa, prosenttikuvaajaa ei voida muodostaa.

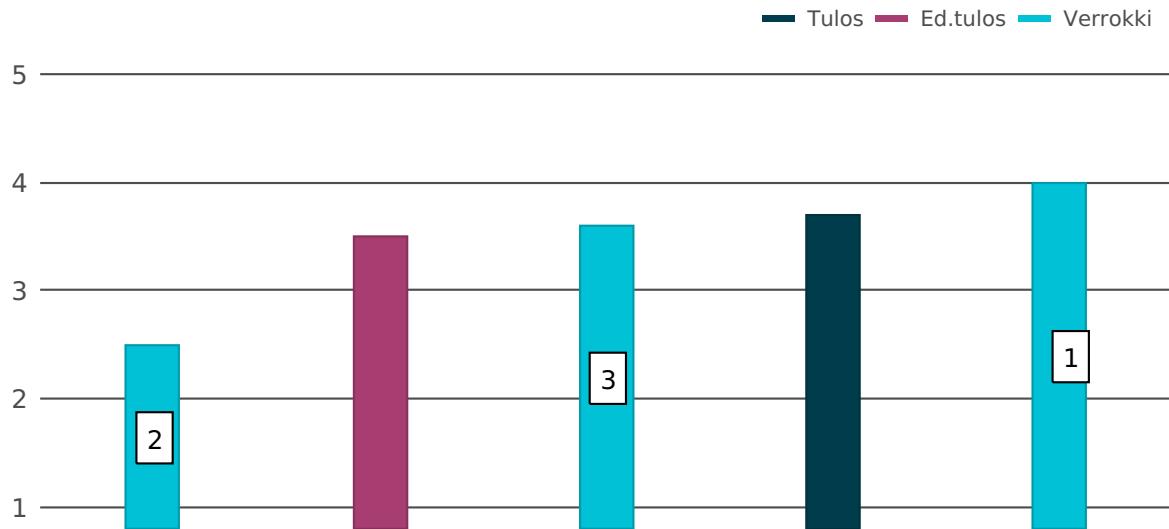
Minulla on tarpeeksi aikaa saada työni tehdyksi

Ed.tulos

Keskiarvo: 3,7 | Keskihajonta 1,0 | Vastaajia: 9

3,5 (+0,2)

Minulla on tarpeeksi aikaa saada työni tehdyksi



Minulla on tarpeeksi aikaa saada työni tehdyksi

Kysymyksellä on alle 10 vastaajaa, prosenttikuvaajaa ei voida muodostaa.

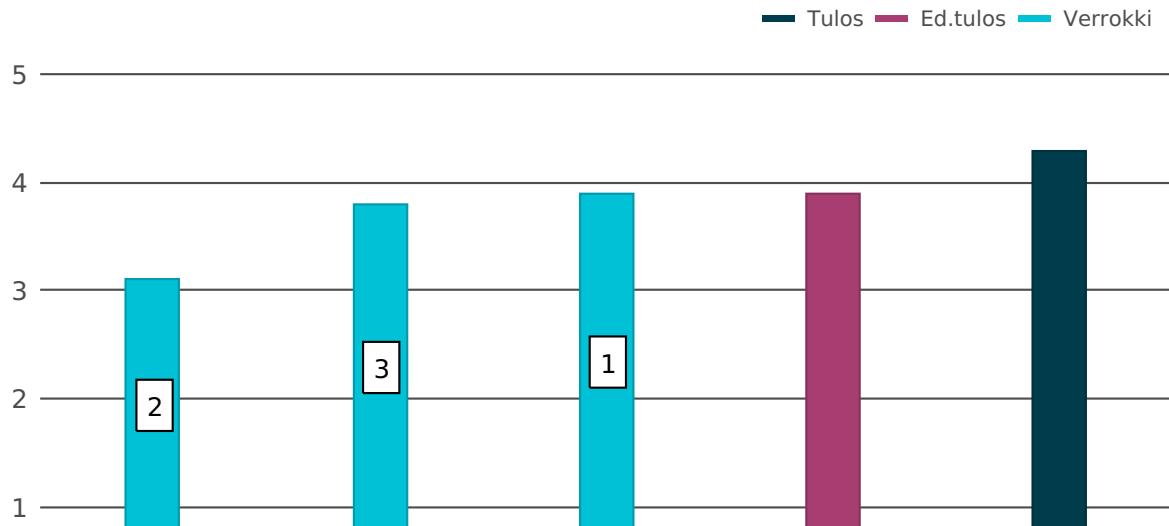
Voin vaikuttaa työtäni koskeviin asioihin

Ed.tulos

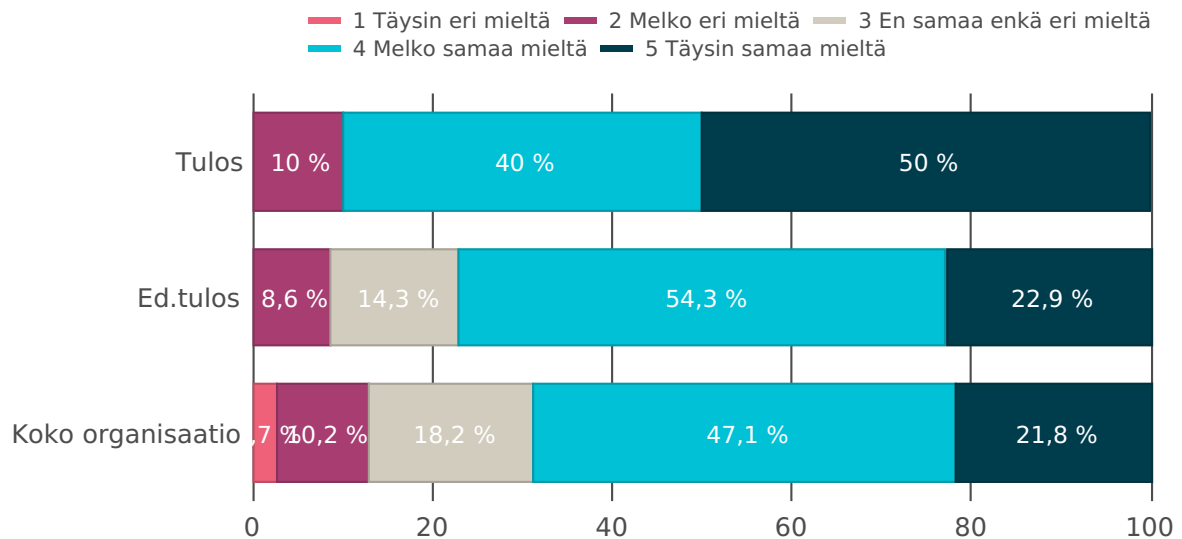
Keskiarvo: 4,3 | Keskihajonta 0,9 | Vastaaajia: 10

3,9 (+0,4)

Voin vaikuttaa työtäni koskeviin asioihin



Voin vaikuttaa työtäni koskeviin asioihin



Minulla on hyvät voimavarat kohdata muutoksia ja uusia haasteita työssäni

Ed.tulos

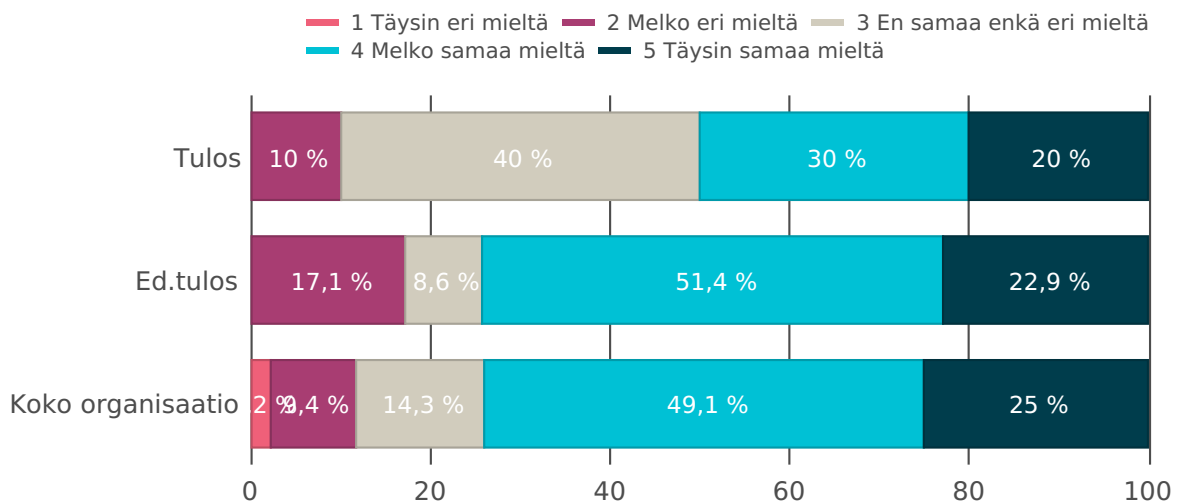
Keskiarvo: 3,6 | Keskihajonta 1,0 | Vastaaajia: 10

3,8 (-0,2)

Minulla on hyvät voimavarat kohdata muutoksia ja uusia haasteita työssäni



Minulla on hyvät voimavarat kohdata muutoksia ja uusia haasteita työssäni



Tunnen itseni vahvaksi ja tarmokkaaksi työssäni

Vastaajia: 9

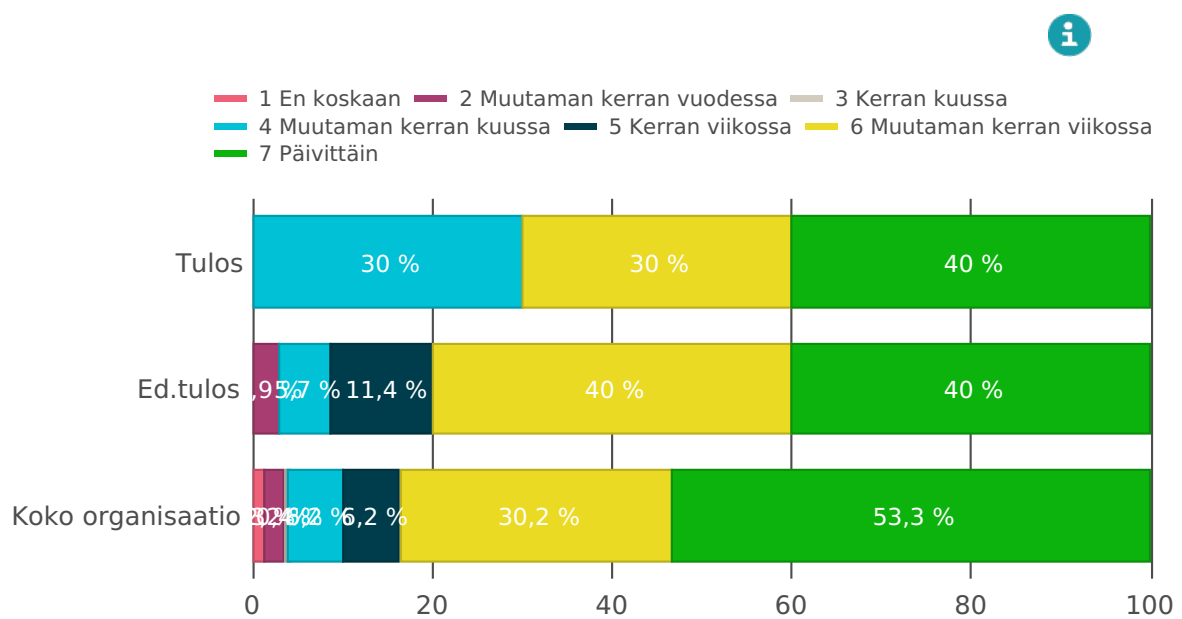
Tunnen itseni vahvaksi ja tarmokkaaksi työssäni

Kysymyksellä on alle 10 vastaajaa, prosenttikuvaa ei voida muodostaa.

Olen innostunut työstäni

Vastaajia: 10

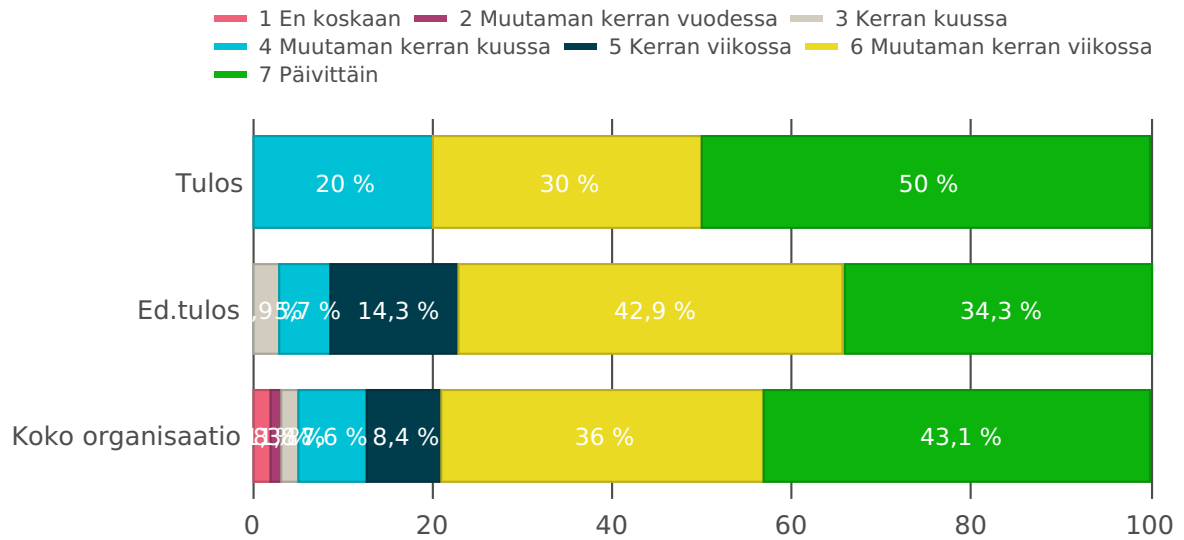
Olen innostunut työstäni



Tunnen tyydytystä, kun olen syventynyt työhöni

Vastaajia: 10

Tunnen tyydytystä, kun olen syventynyt työhöni



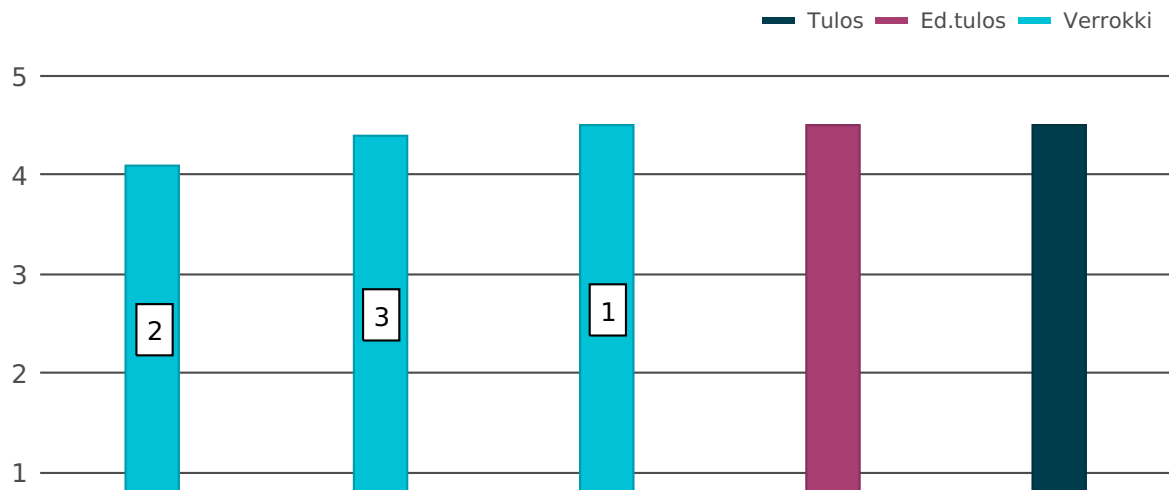
Minun ja esihenkilön välillä vallitsee luottamuksellinen ilmapiiri

Ed.tulos

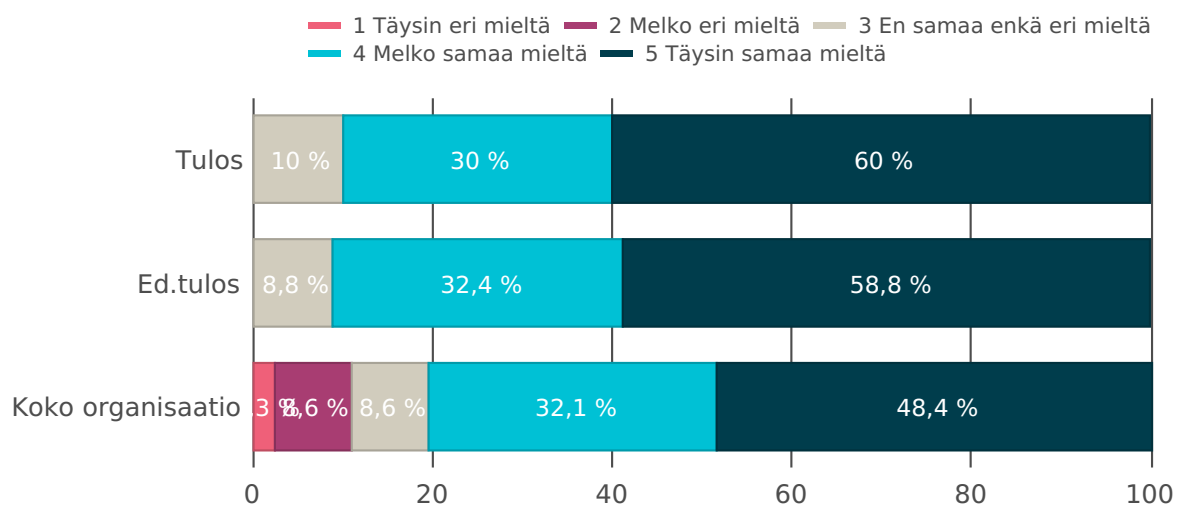
Keskiarvo: 4,5 | Keskihajonta 0,7 | Vastaaajia: 10

4,5 (-)

Minun ja esihenkilön välillä vallitsee luottamuksellinen ilmapiiri



Minun ja esihenkilön välillä vallitsee luottamuksellinen ilmapiiri



Esihenkilöni keskustelee riittävästi kanssamme työhön ja työyhteisöön liittyvistä asioista

Ed.tulos

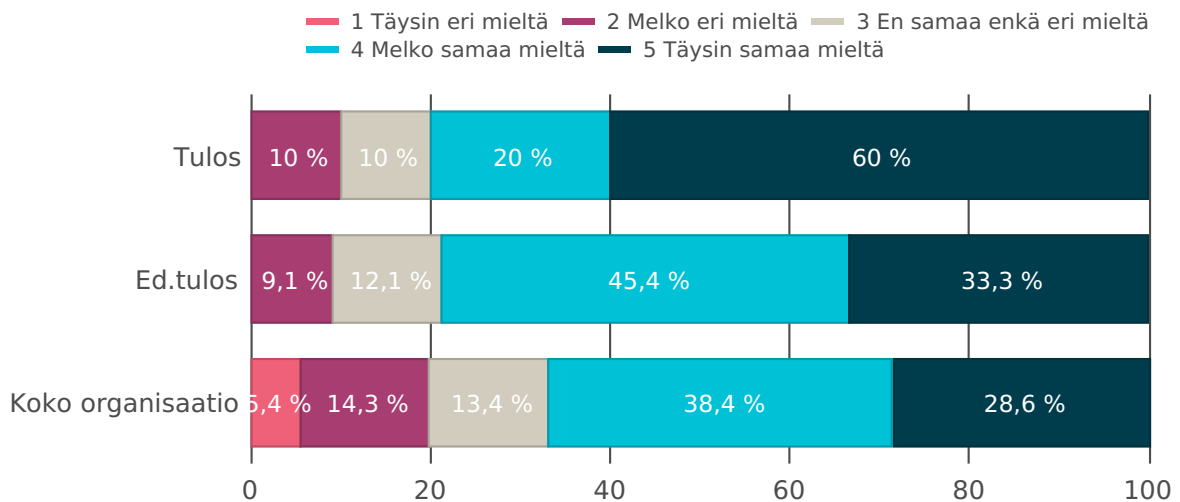
Keskiarvo: 4,3 | Keskihajonta 1,1 | Vastajia: 10

4,0 (+0,3)

Esihenkilöni keskustelee riittävästi kanssamme työhön ja työyhteisöön liittyvistä asioista



Esihenkilöni keskustelee riittävästi kanssamme työhön ja työyhteisöön liittyvistä asioista



Saan esihenkilöltäni palautetta siitä, miten olen onnistunut työssäni

Ed.tulos

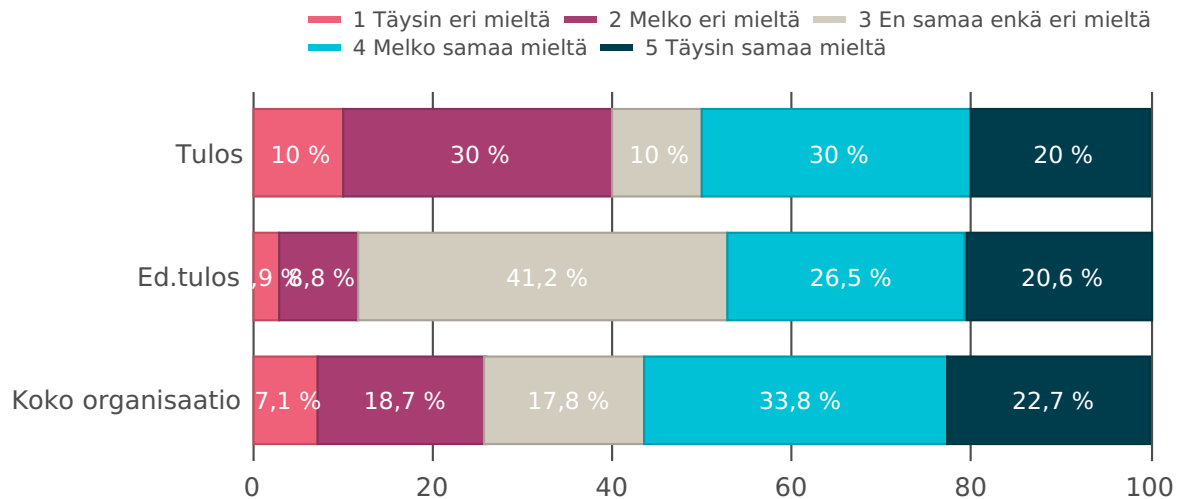
Keskiarvo: 3,2 | Keskihajonta 1,4 | Vastaaajia: 10

3,5 (-0,3)

Saan esihenkilöltäni palautetta siitä, miten olen onnistunut työssäni



Saan esihenkilöltäni palautetta siitä, miten olen onnistunut työssäni



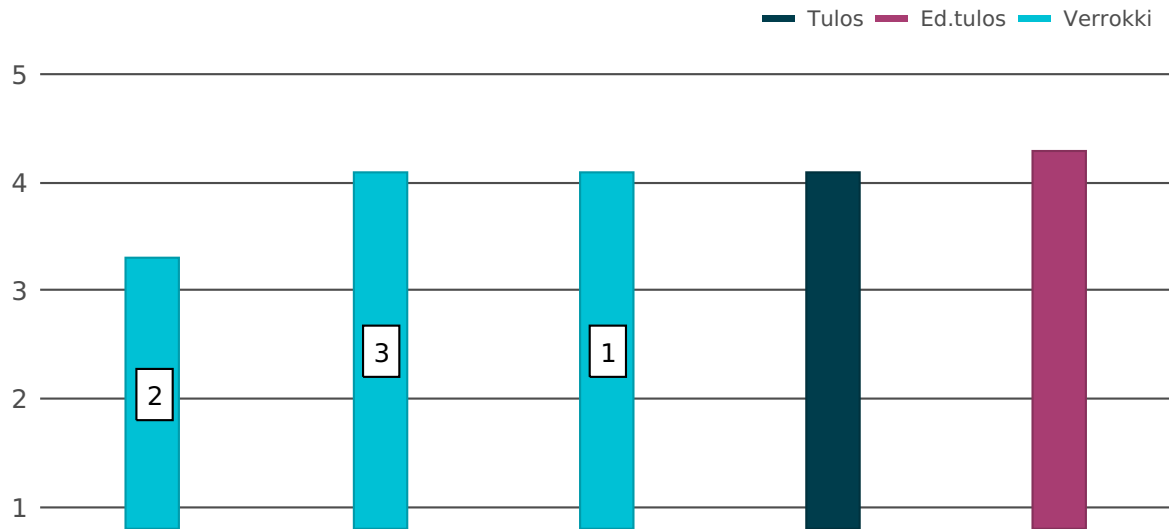
Koen esihenkilöni toiminnan puolueettomaksi ja oikeudenmukaiseksi

Ed.tulos

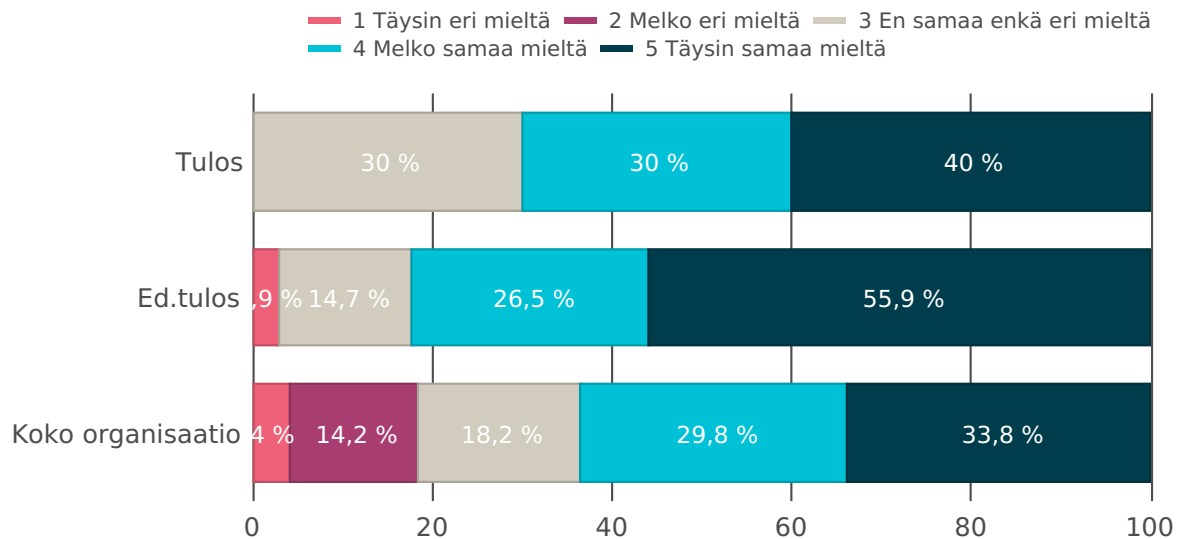
Keskiarvo: 4,1 | Keskihajonta 0,9 | Vastaajia: 10

4,3 (-0,2)

Koen esihenkilöni toiminnan puolueettomaksi ja oikeudenmukaiseksi



Koen esihenkilöni toiminnan puolueettomaksi ja oikeudenmukaiseksi



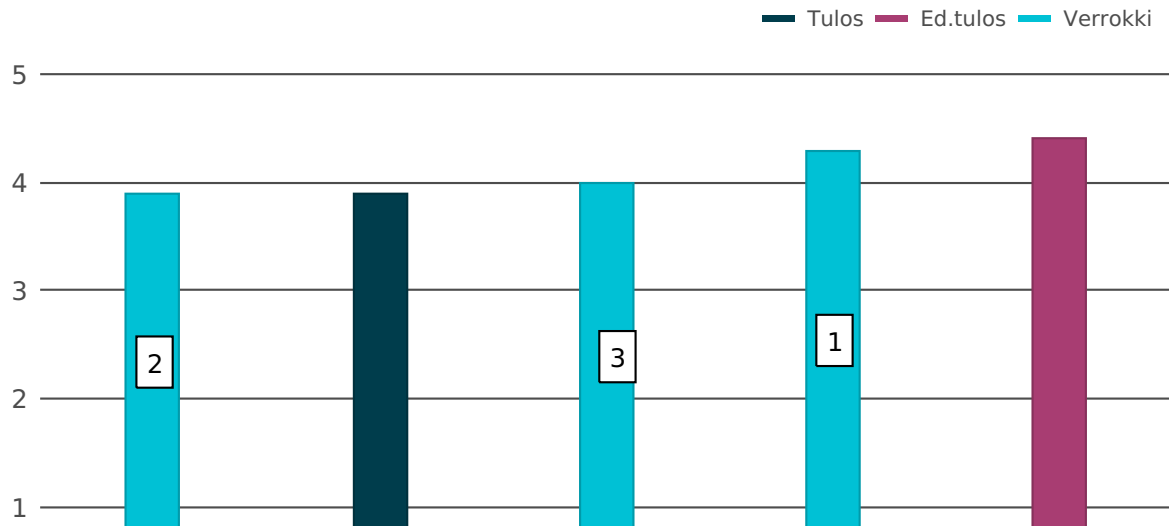
Esihenkilöni on innostava ja kannustava

Ed.tulos

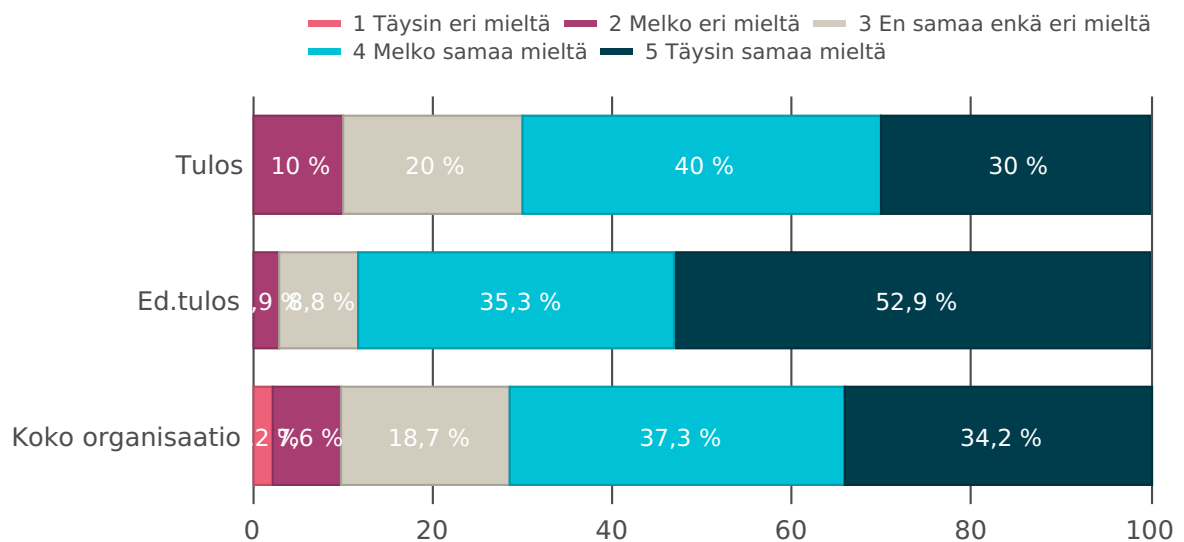
Keskiarvo: 3,9 | Keskihajonta 1,0 | Vastaajia: 10

4,4 (-0,5)

Esihenkilöni on innostava ja kannustava



Esihenkilöni on innostava ja kannustava



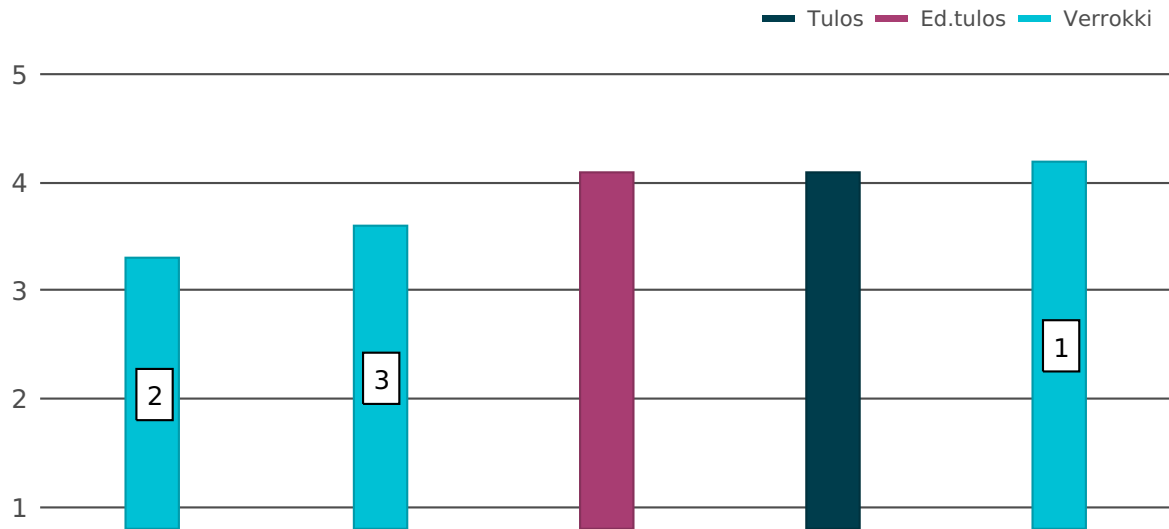
Esihenkilöni jakaa sopivasti vastuuta työntekijöilleen

Ed.tulos

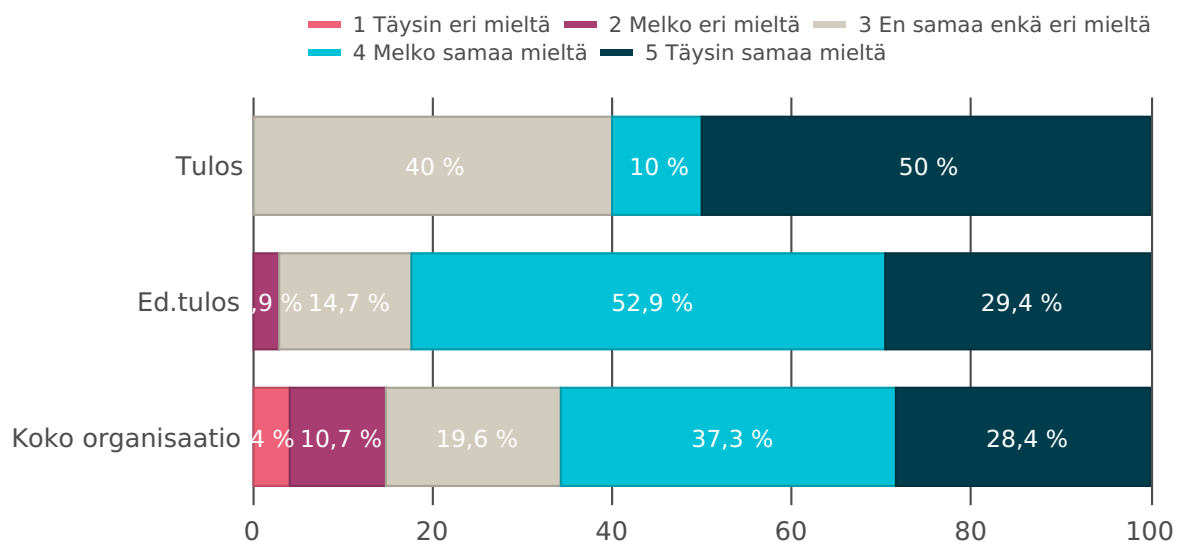
Keskiarvo: 4,1 | Keskihajonta 1,0 | Vastaajia: 10

4,1 (-)

Esihenkilöni jakaa sopivasti vastuuta työntekijöilleen



Esihenkilöni jakaa sopivasti vastuuta työntekijöilleen



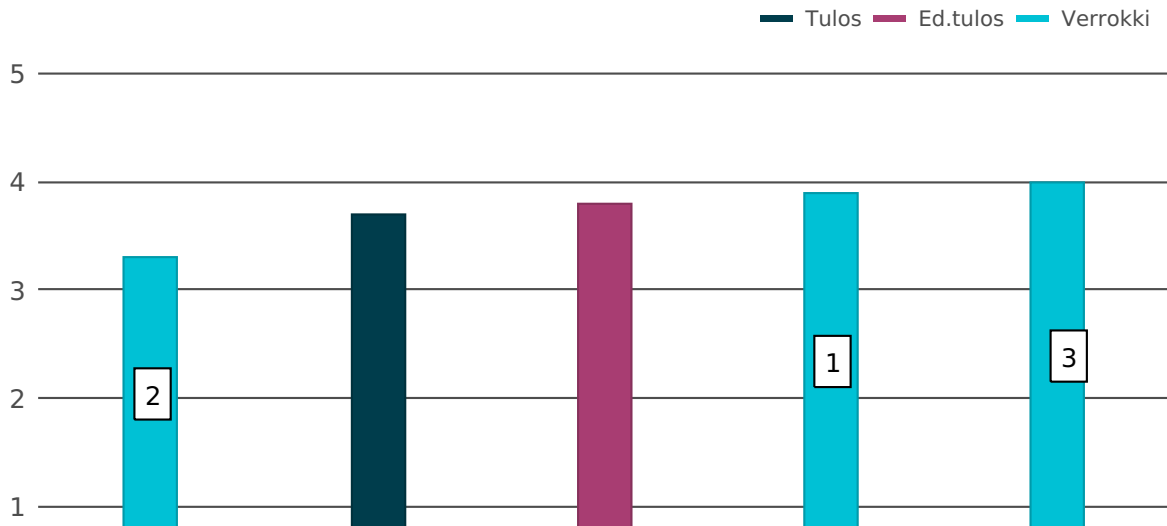
Organisaation strategiset linjaukset ohjaavat toimintaamme

Ed.tulos

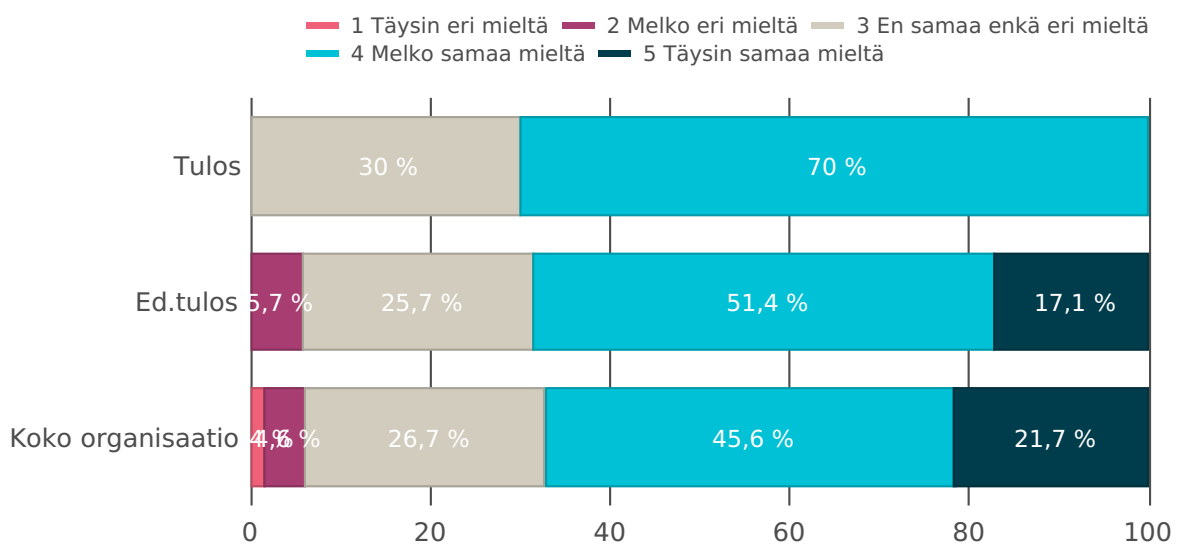
Keskiarvo: 3,7 | Keskihajonta 0,5 | Vastaaajia: 10

3,8 (-0,1)

Organisaation strategiset linjaukset ohjaavat toimintaamme



Organisaation strategiset linjaukset ohjaavat toimintaamme



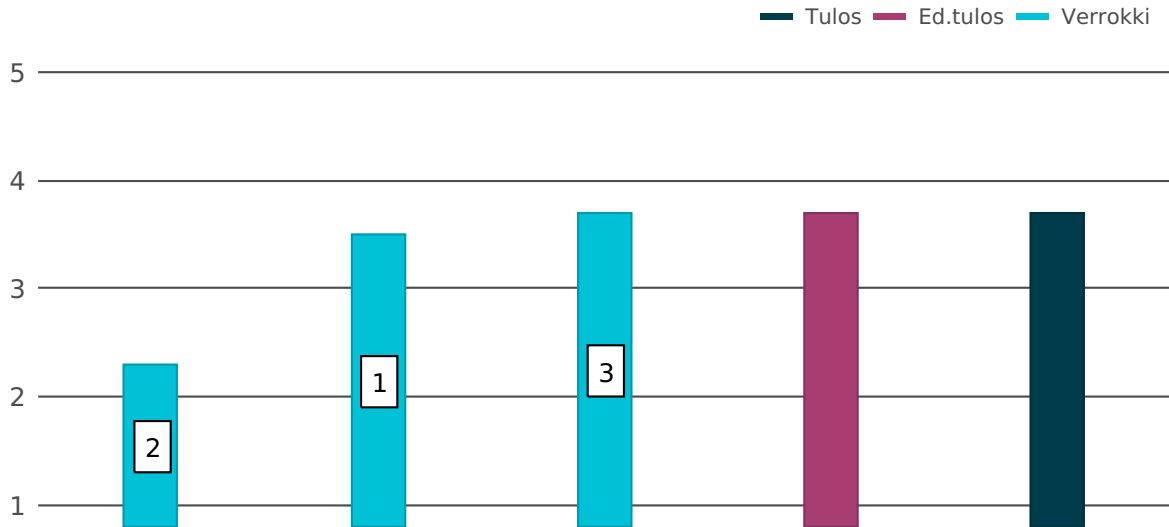
Johtaminen organisaatiossa perustuu avoimuuteen

Ed.tulos

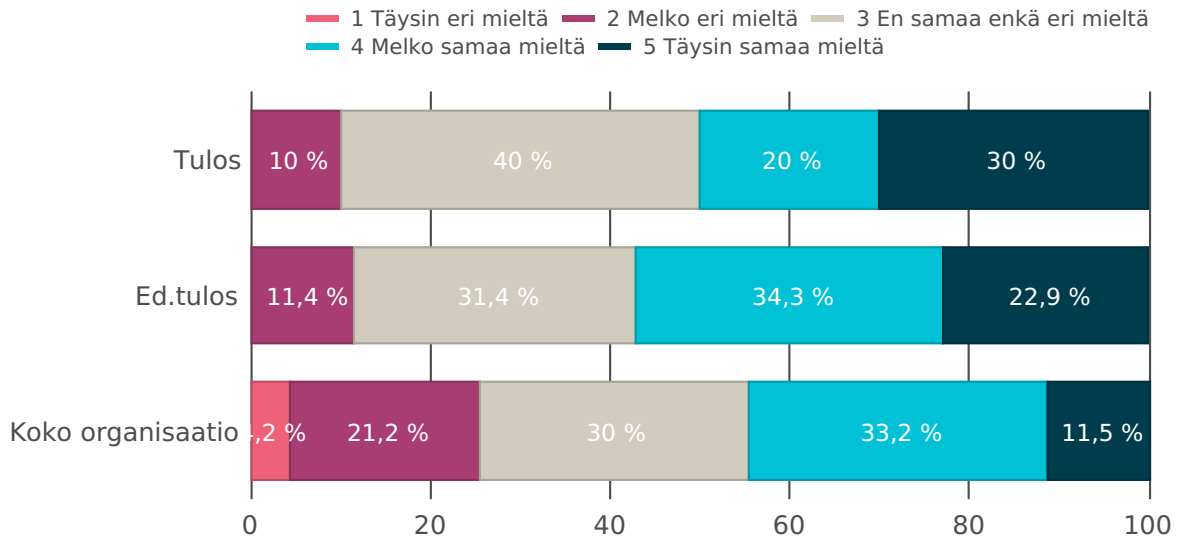
Keskiarvo: 3,7 | Keskihajonta 1,1 | Vastaajia: 10

3,7 (-)

Johtaminen organisaatiossa perustuu avoimuuteen



Johtaminen organisaatiossa perustuu avoimuuteen



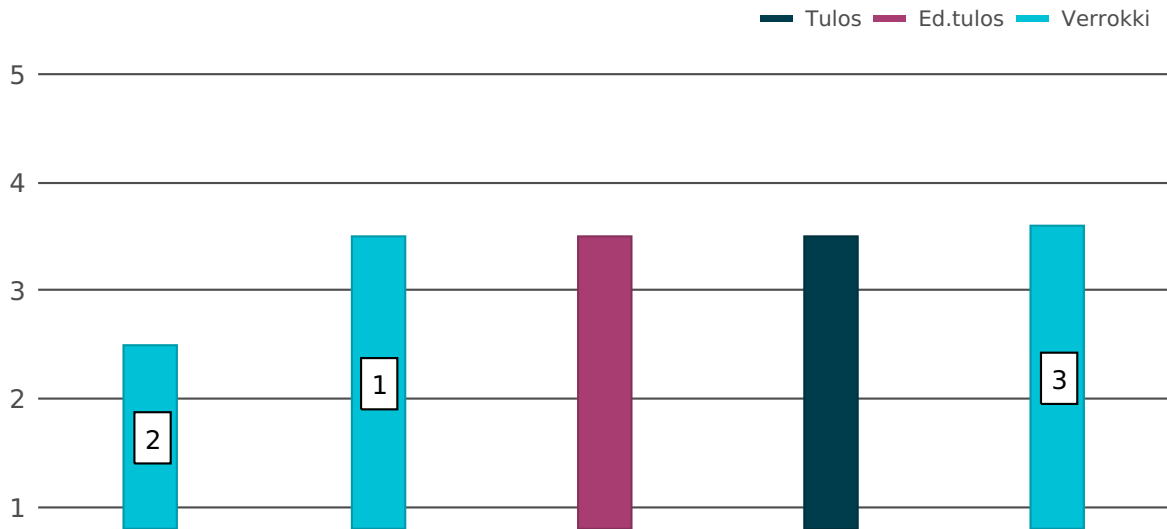
Olen tyytyväinen koko organisaation johtamistapaan

Ed.tulos

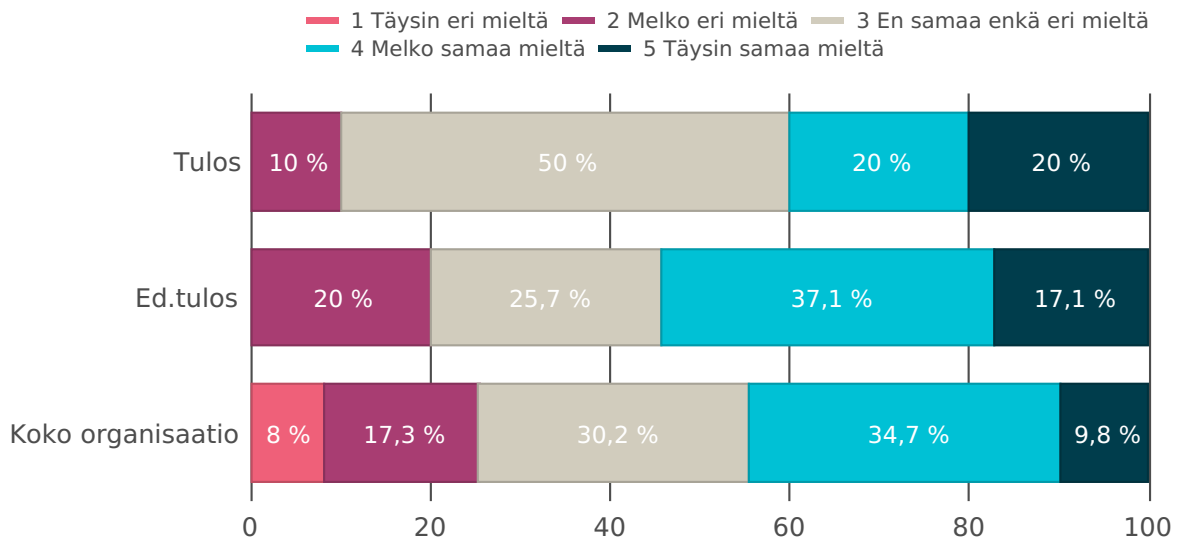
Keskiarvo: 3,5 | Keskihajonta 1,0 | Vastaaajia: 10

3,5 (-)

Olen tyytyväinen koko organisaation johtamistapaan



Olen tyytyväinen koko organisaation johtamistapaan



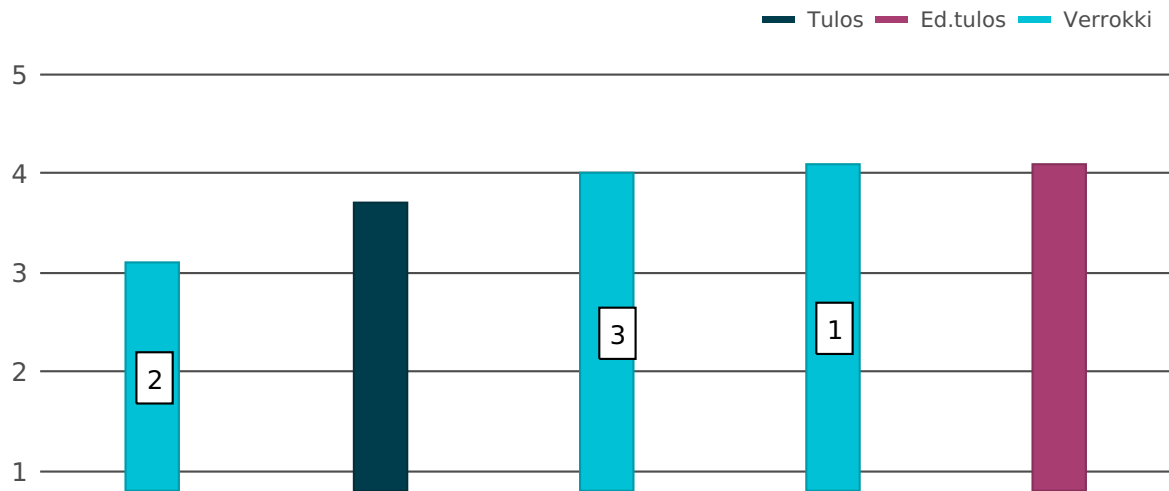
Tiedän saavani tukea työntantajaltani, jos työkykyni on heikentymässä

Ed.tulos

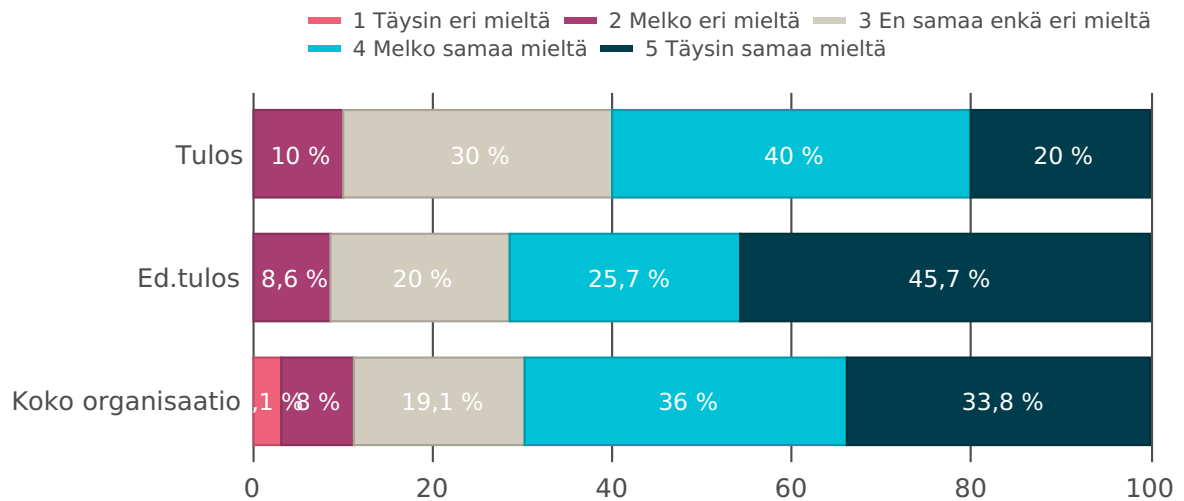
Keskiarvo: 3,7 | Keskihajonta 0,9 | Vastaaajia: 10

4,1 (-0,4)

Tiedän saavani tukea työntantajaltani, jos työkykyni on heikentymässä



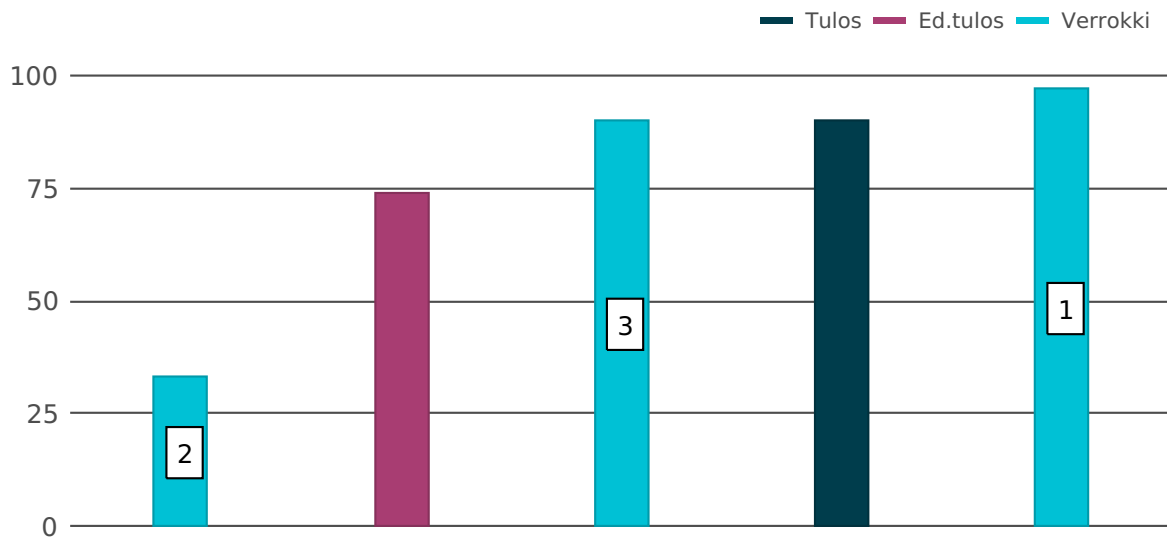
Tiedän saavani tukea työntantajaltani, jos työkykyni on heikentymässä



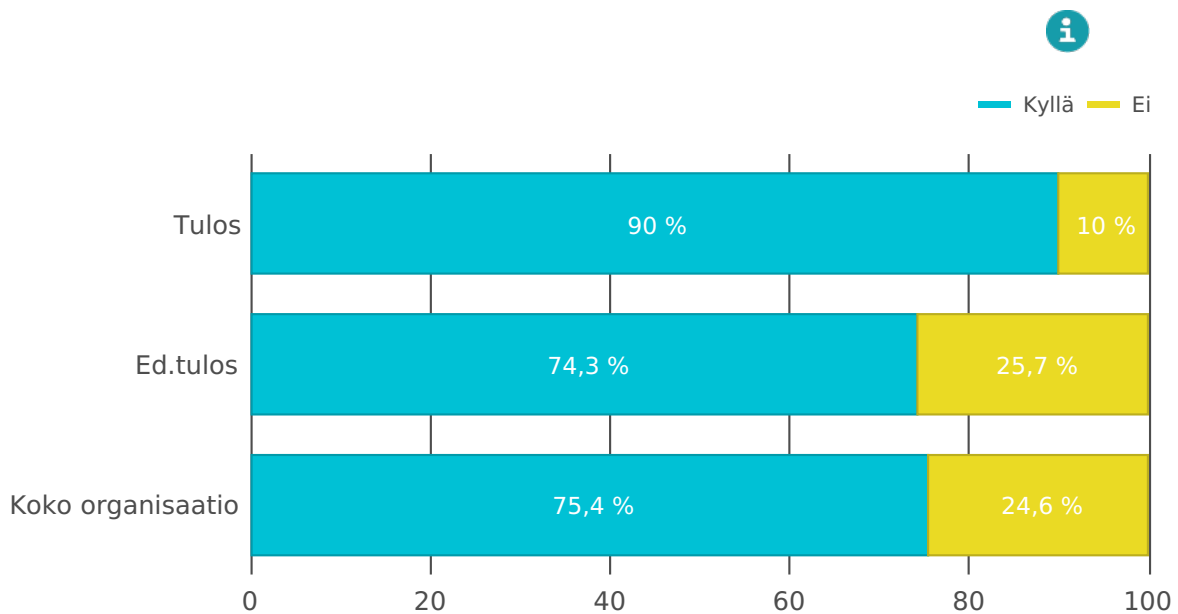
Suosittelisitko nykyistä työpaikkaa tuttavillesi?

'Kyllä'-vastanneet: 90 % | Vastaajia: 10

Suosittelisitko nykyistä työpaikkaa tuttavillesi?



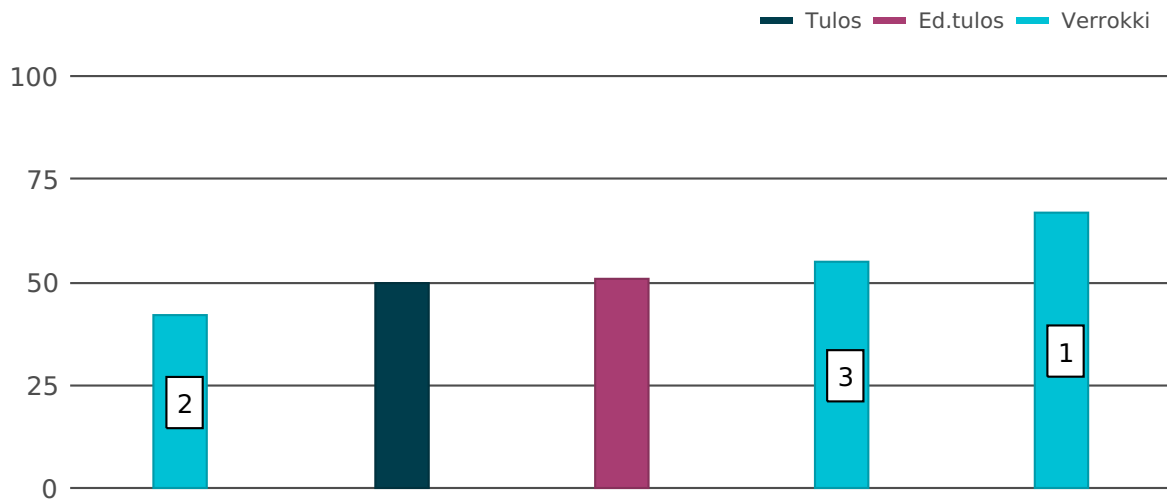
Suosittelisitko nykyistä työpaikkaa tuttavillesi?



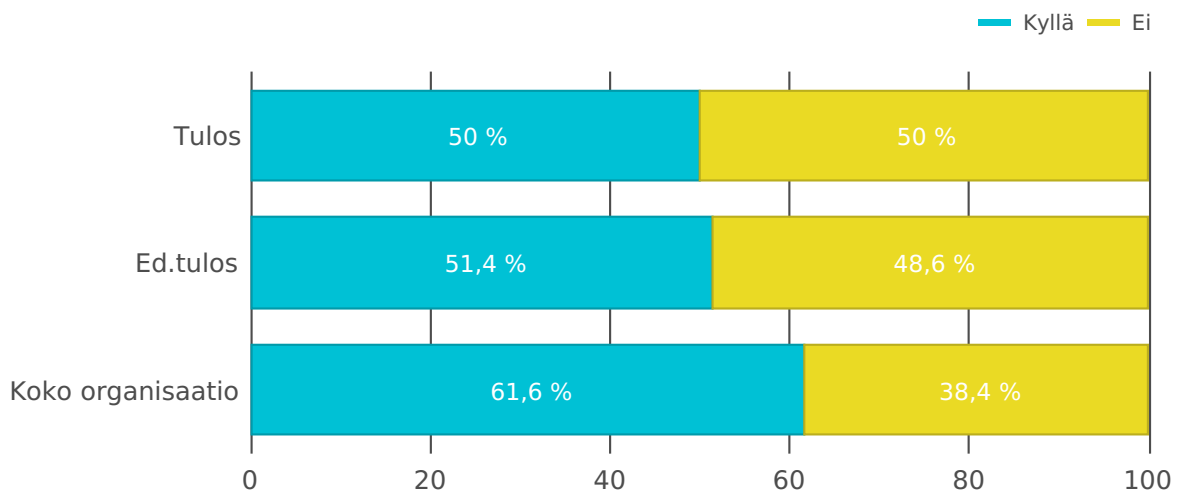
Oletko tietoinen organisaatiosi toimintatavasta, jonka mukaan toimitaan kun työntekijän työkyky on uhattuna?

'Kyllä'-vastanneet: 50 % | Vastaajia: 10

Oletko tietoinen organisaatiosi toimintatavasta, jonka mukaan toimitaan kun työntekijän työkyky on uhattuna?



Oletko tietoinen organisaatiosi toimintatavasta, jonka mukaan toimitaan kun työntekijän työkyky on uhattuna?



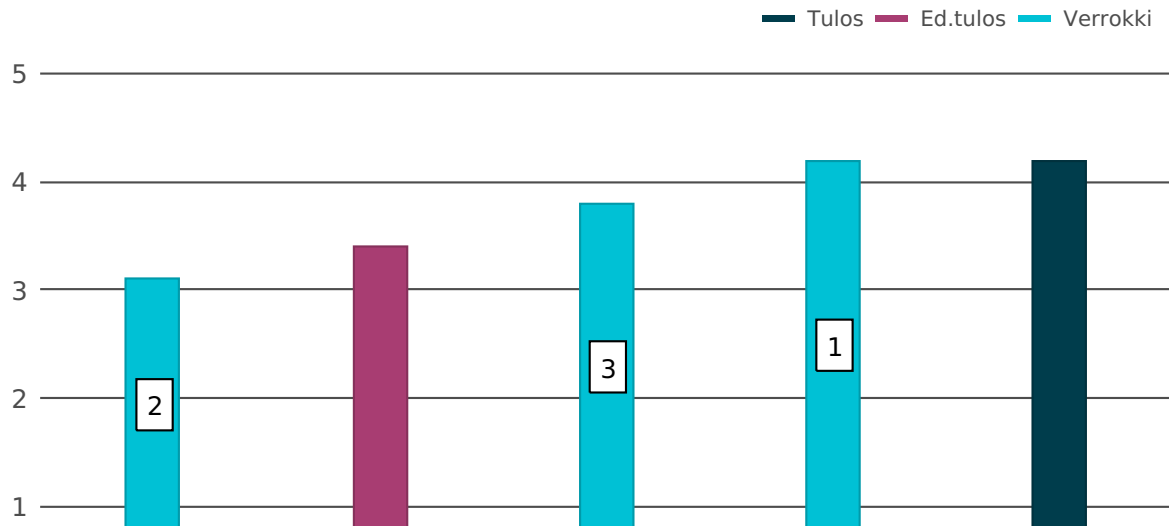
Keräämme säännöllisesti palautetta asiakkailtamme

Ed.tulos

Keskiarvo: 4,2 | Keskihajonta 0,7 | Vastaajia: 9

3,4 (+0,8)

Keräämme säännöllisesti palautetta asiakkailtamme



Keräämme säännöllisesti palautetta asiakkailtamme

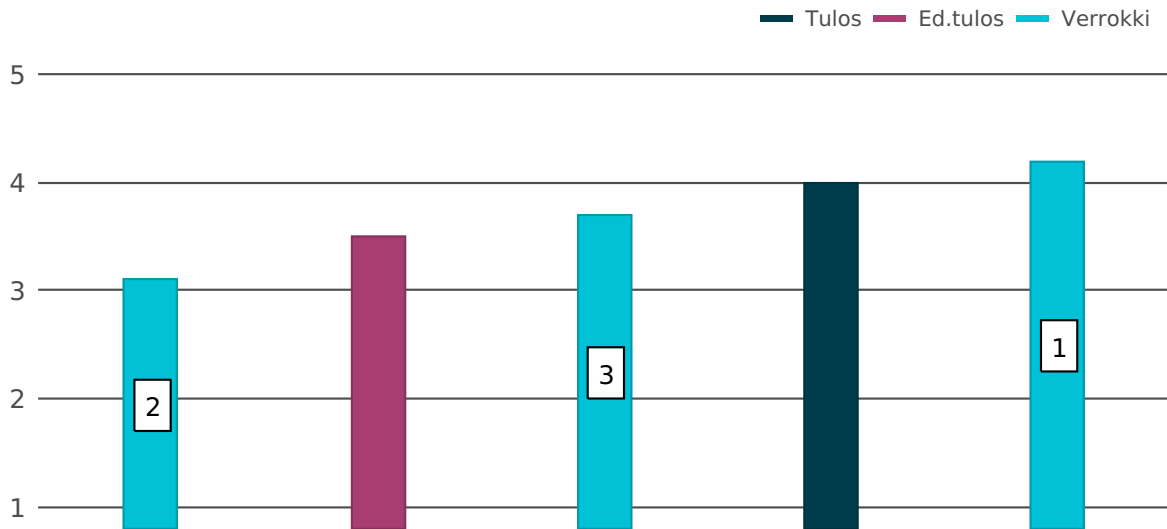
Kysymyksellä on alle 10 vastaajaa, prosenttikuvaaaja ei voida muodostaa.

Hyödynnämme asiakkailta saamamme palautteen työmme kehittämisessä Ed.tulos

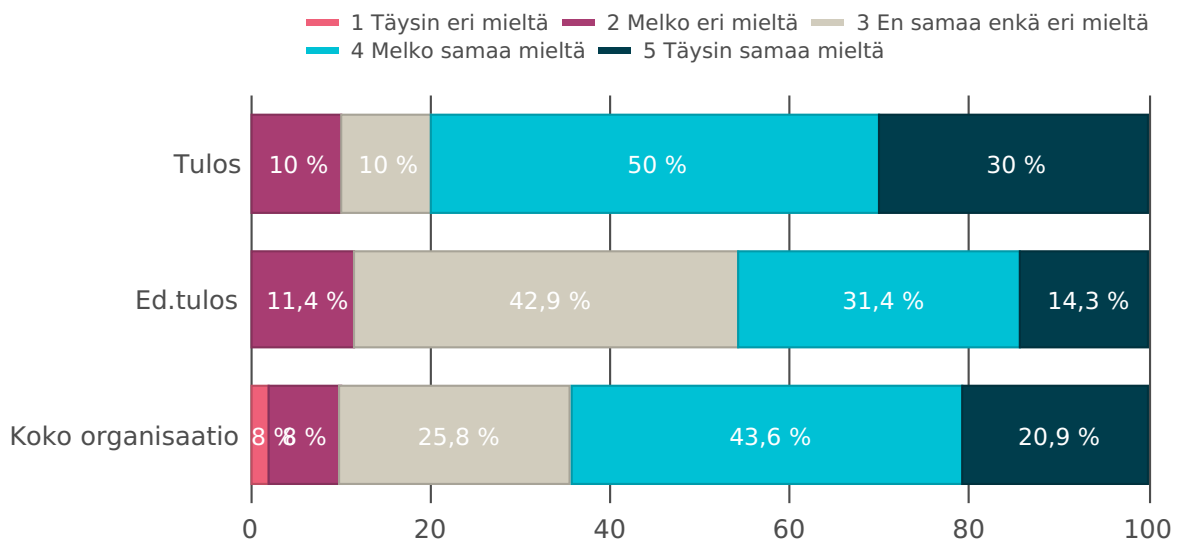
Keskiarvo: 4,0 | Keskihajonta 0,9 | Vastaaajia: 10

3,5 (+0,5)

Hyödynnämme asiakkailta saamamme palautteen työmme kehittämisessä



Hyödynnämme asiakkailta saamamme palautteen työmme kehittämisessä



TYÖHYVINVOINTIKYSELY

Työni tulevaisuus

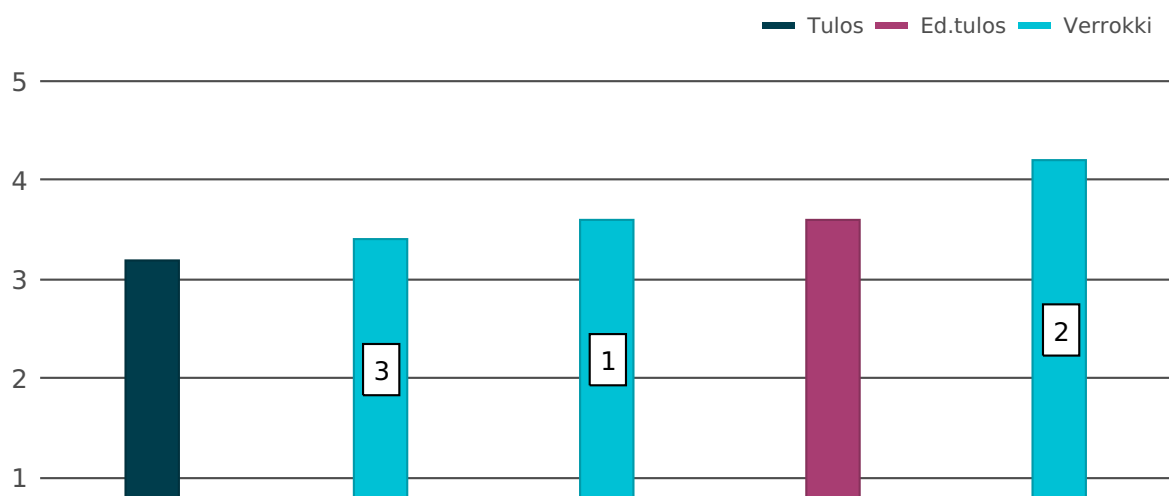
Miettiessäni tulevaisuutta, koen epävarmuutta/pelkoa työni muuttumisesta tai sen menettämisestä

Ed.tulos

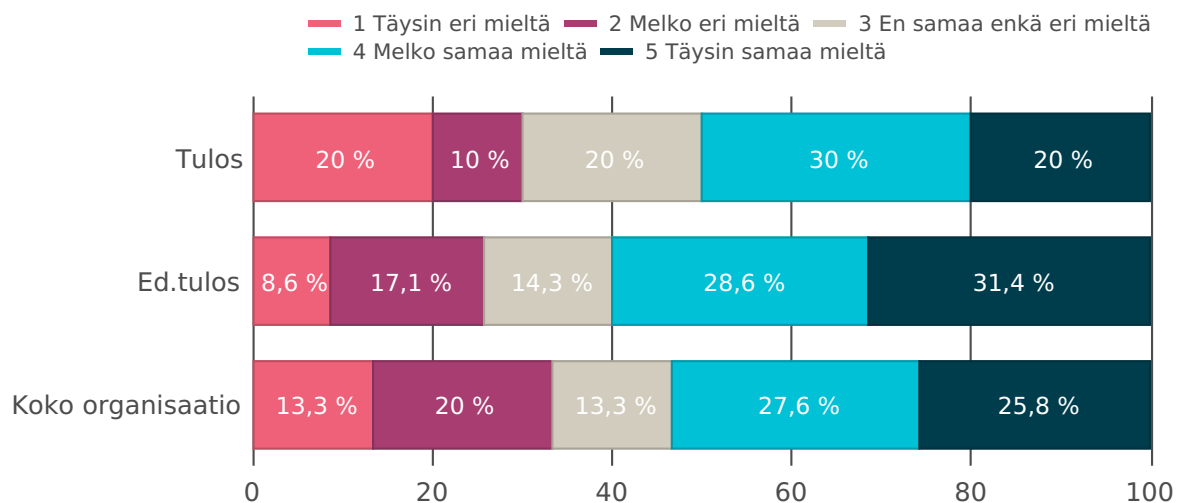
Keskiarvo: 3,2 | Keskihajonta 1,5 | Vastaaajia: 10

3,6 (-0,4)

Miettiessäni tulevaisuutta, koen epävarmuutta/pelkoa työni muuttumisesta tai sen menettämisestä



Miettiessäni tulevaisuutta, koen epävarmuutta/pelkoa työni muuttumisesta tai sen menettämisestä



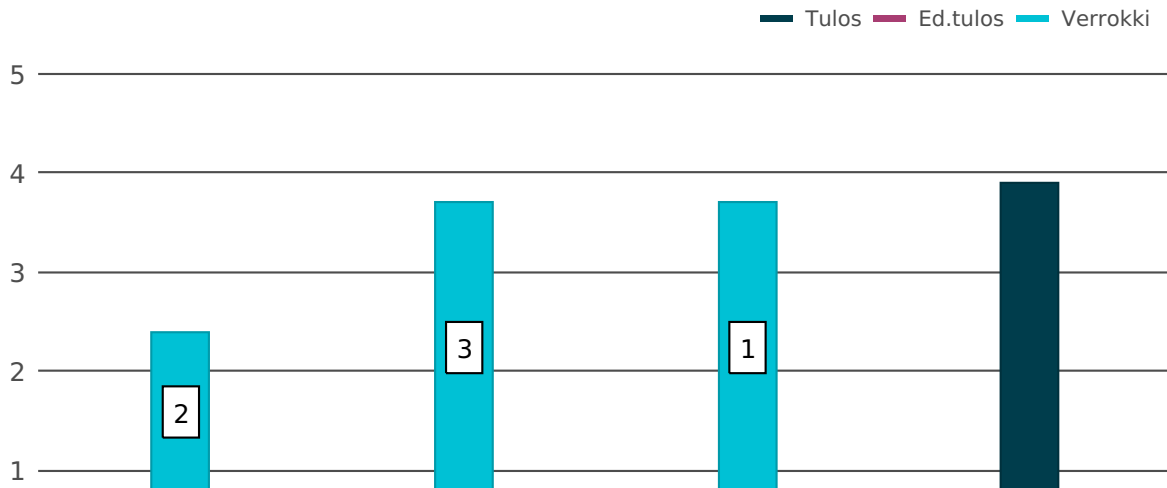
Saan riittävästi tietoa työpaikan muutoksista ja tärkeistä asioista

Ed.tulos

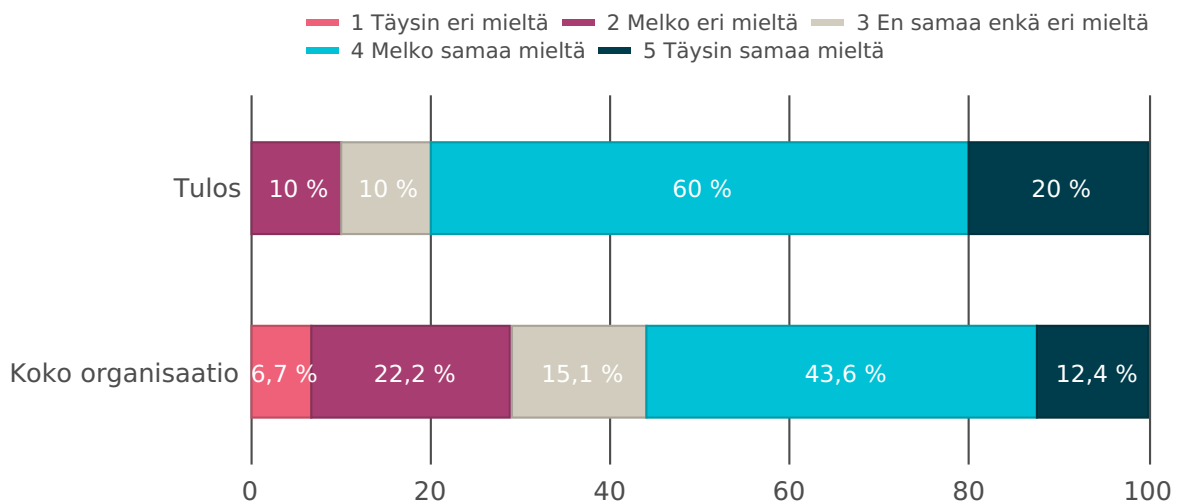
Keskiarvo: 3,9 | Keskihajonta 0,9 | Vastaaajia: 10

- (-)

Saan riittävästi tietoa työpaikan muutoksista ja tärkeistä asioista



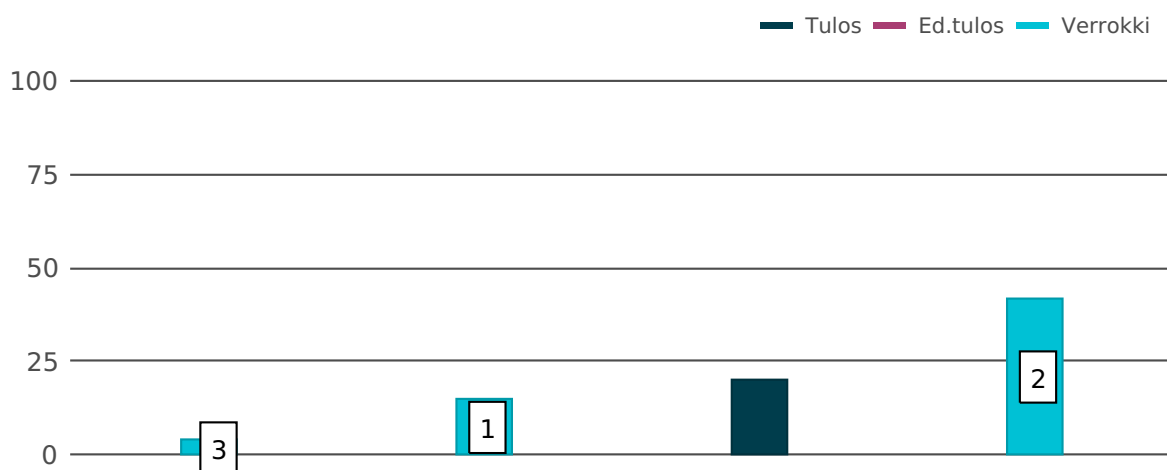
Saan riittävästi tietoa työpaikan muutoksista ja tärkeistä asioista



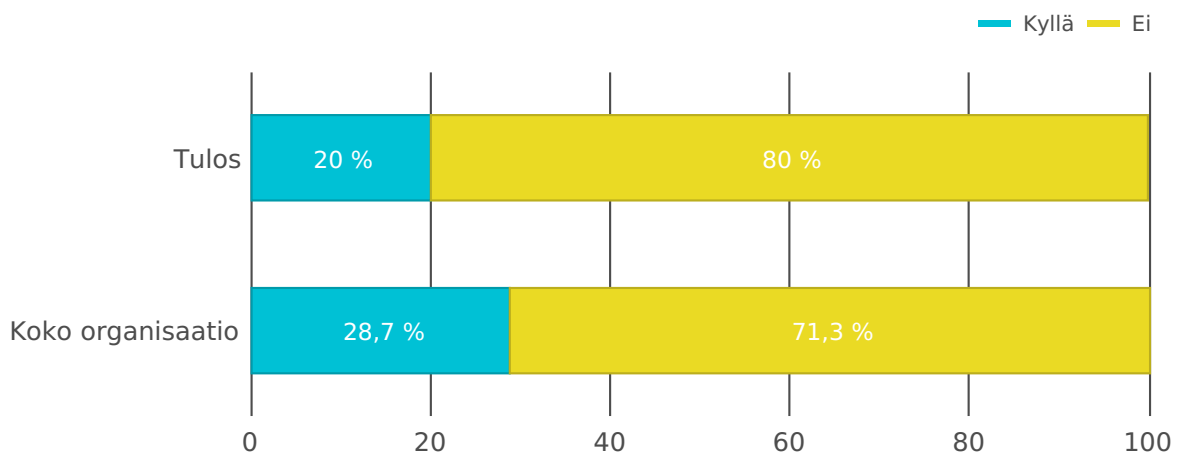
Oletko havainnut työyksikkösi sisällä työpaikkakiusaamista, häirintää tai epäasiallista käyttäytymistä (viimeisen vuoden aikana)?

'Kyllä'-vastanneet: 20 % | Vastaajia: 10

Oletko havainnut työyksikkösi sisällä työpaikkakiusaamista, häirintää tai epäasiallista käyttäytymistä (viimeisen vuoden aikana)?



Oletko havainnut työyksikkösi sisällä työpaikkakiusaamista, häirintää tai epäasiallista käyttäytymistä (viimeisen vuoden aikana)?



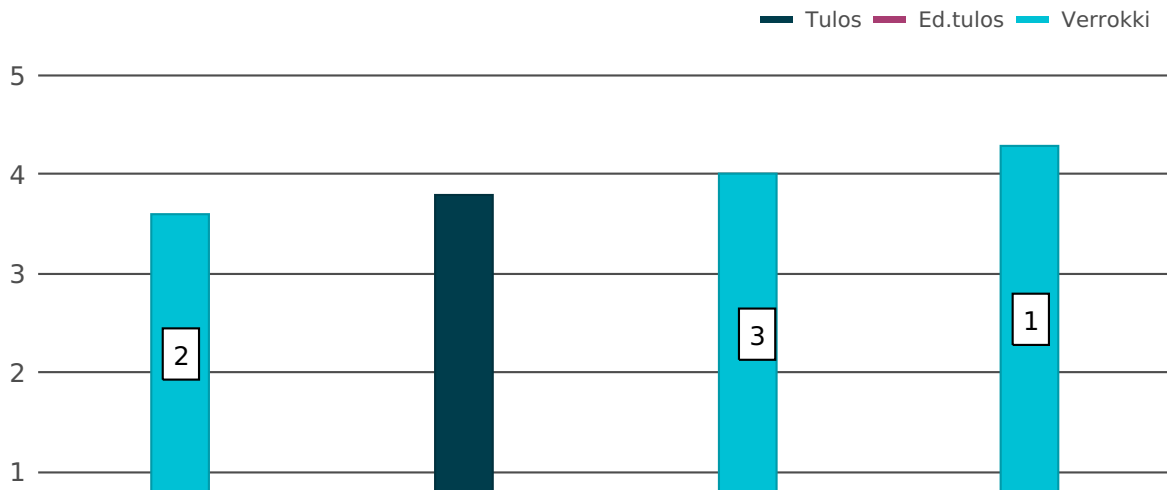
Olen tyytyväinen työpaikkani tarjoamiin terveydenhuoltopalveluihin ja henkilöstöetuihin.

Ed.tulos

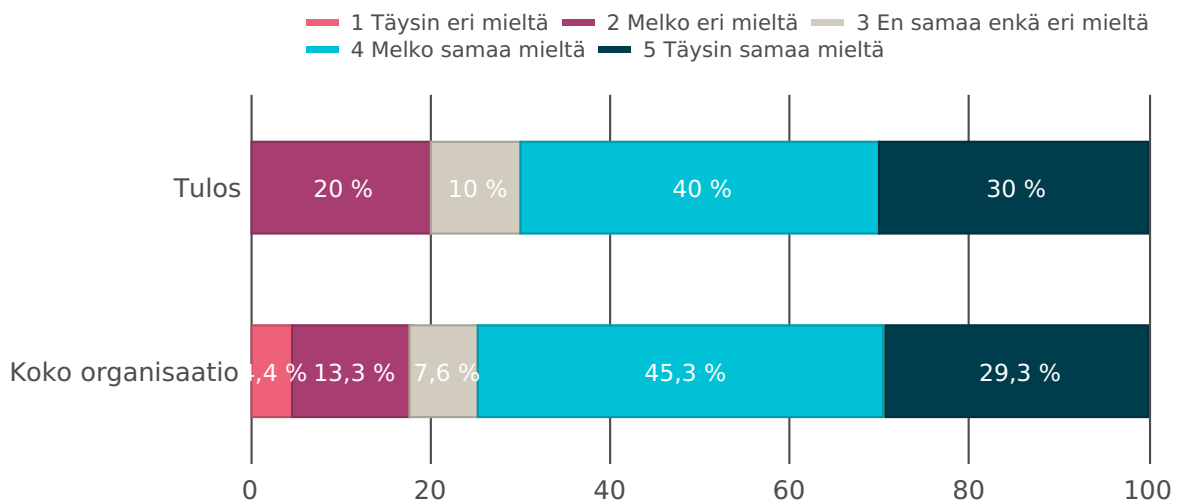
Keskiarvo: 3,8 | Keskihajonta 1,1 | Vastaajia: 10

- (-)

Olen tyytyväinen työpaikkani tarjoamiin terveydenhuoltopalveluihin ja henkilöstöetuihin.



Olen tyytyväinen työpaikkani tarjoamiin terveydenhuoltopalveluihin ja henkilöstöetuihin.



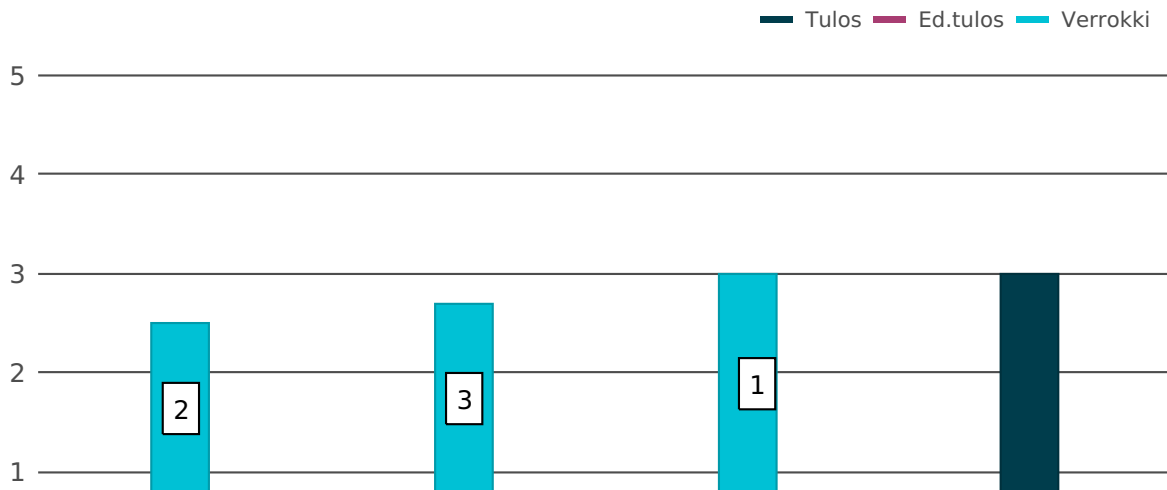
Olen tyytyväinen työpaikkani tarjoamiin etätyömahdollisuuksiin ja joustaviin työaikoihin.

Ed.tulos

Keskiarvo: 3,0 | Keskihajonta 1,2 | Vastaaajia: 10

- (-)

Olen tyytyväinen työpaikkani tarjoamiin etätyömahdollisuuksiin ja joustaviin työaikoihin.



Olen tyytyväinen työpaikkani tarjoamiin etätyömahdollisuuksiin ja joustaviin työaikoihin.

